

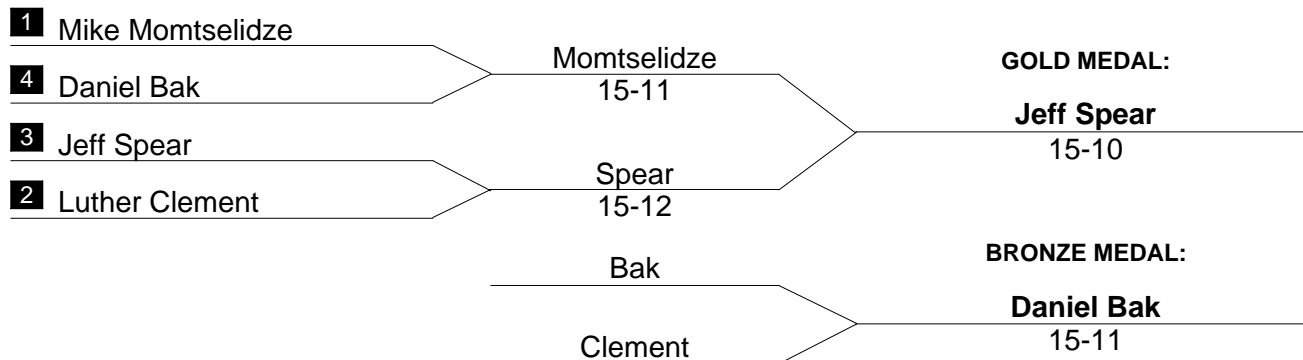
Teams

Final Standings

Place	Name	Points	ME	MF	MS	WE	WF	WS
1	Ohio State University	185	22	31	31	25	39	37
2	Notre Dame	176	26	25	27	32	30	36
3	Columbia/Barnard	158	18	28	30	17	30	35
4	Pennsylvania State University	155	25	29	33	31	29	8
5	St. John's University	145	29	17	24	32	29	14
6	Harvard University	101	24	11	12	11	17	26
7	Pennsylvania, University of	92	6	22	21		22	21
8	Stanford University	68	13	14	17			24
9	Wayne State University	66	15		12	15		24
10	Princeton University	59	30	3	8	12		6
11	Duke University	48		27	13		8	
12	Northwestern University	45				24	21	
13	U.C. San Diego	44		9	6	19	10	
14	Temple University	42				22	16	4
15	New York University	37			21		9	7
16	Yale University	35	12	19			4	
17	Brandeis University	31		25		6		
17	Cornell University	31				12	9	10
17	UNC, Chapel Hill	31	6		13		3	9
20	Brown University	27	8	9				10
21	U.S. Air Force Academy	25	25					
22	Haverford College	21	10			11		
23	Vassar College	8			8			
24	Boston College	7	7					
24	M.I.T.	7				7		
24	Stevens Tech	7		7				
27	Sacred Heart University	5						5

Men's Saber

Final Standings



Place	Name	School	V	Pct.	TS	TR	Ind
1	Jeff Spear	Columbia/Barnard	18	0.783	107	65	+42
2	Mike Momtselidze	Ohio State	22	0.957	112	40	+72
3	Daniel Bak	Penn State	17	0.739	98	65	+33
4	Luther Clement	St. John's	18	0.783	107	64	+43
5	Franz Boghicev	Penn State	16	0.696	101	73	+28
6	Barron Nydam	Notre Dame	16	0.696	94	72	+22
7	Sam Roukas	N.Y.U.	13	0.565	91	78	+13
8	Peter Truszkowski	Duke	13	0.565	88	86	+2
9	Alex Diacou	Columbia/Barnard	12	0.522	90	84	+6
10	Jakub Gibczynski	Wayne State	12	0.522	84	78	+6
11	Jonathan Berkowsky	Pennsylvania	12	0.522	88	84	+4
12	Steve Ahn	Harvard	12	0.522	82	90	-8
13	Bill Thanouser	Notre Dame	11	0.478	93	90	+3
14	Sergey Smirnov	Ohio State	9	0.391	81	94	-13
15	Lucas Janson	Stanford	9	0.391	75	88	-13
16	Matthew Kolasa	Pennsylvania	9	0.391	78	94	-16
17	Jared Hammond	N.Y.U.	8	0.348	80	95	-15
18	Bobby Ziechmann	North Carolina	8	0.348	80	97	-17
19	Max Murphy	Stanford	8	0.348	78	99	-21
20	John Stogin	Princeton	8	0.348	70	98	-28
21	Andrew Fischl	Vassar College	8	0.348	72	102	-30
22	Bryan Kim	U.C. San Diego	6	0.261	72	102	-30
23	Charles Worsham	St. John's	6	0.261	71	104	-33
24	Kevin Ziechmann	North Carolina	5	0.217	56	106	-50

2008 NCAA Championships

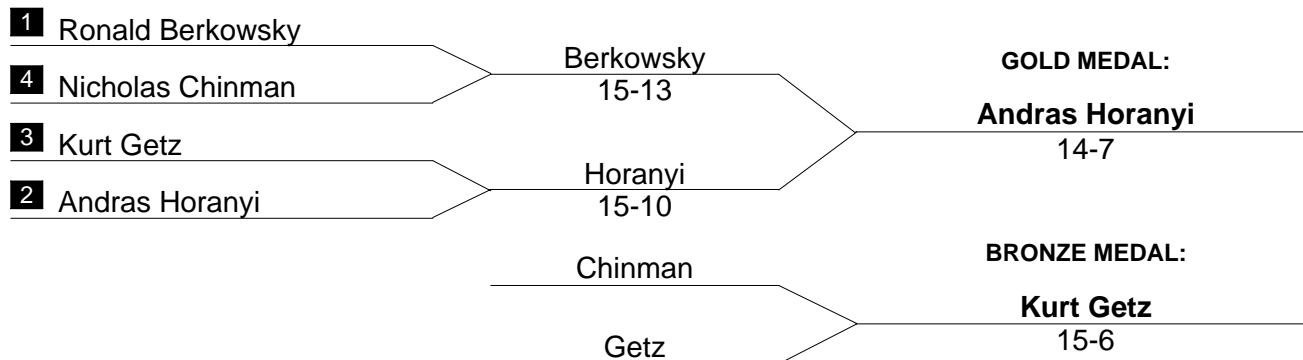
Men's Saber

Final Table and Standings

Name	School	#	1	2	3	4	5	6	7	8	9	10	11	12	13	14	15	16	17	18	19	20	21	22	23	24	V	TS	TR	Ind	PI
Daniel Bak	Penn State	1		0	V5	2	V5	V5	3	V5	V5	V5	V5	V5	V5	4	V5	V5	V5	2	V5	V5	V5	V5	V5	2	17	98	65	+33	3
Franz Boghicev	Penn State	2	V5		V5	3	2	V5	3	3	2	V5	V5	V5	V5	V5	V5	V5	V5	V5	4	V5	V5	V5	V5	4	16	101	73	+28	5
Peter Truszkowski	Duke	3	2	0		V5	V5	V5	2	2	V5	2	4	4	V5	V5	V5	V5	V5	V5	2	V5	V5	4	1	V5	13	88	86	+2	8
Lucas Janson	Stanford	4	V5	V5	1		3	4	1	V5	V5	3	2	2	V5	3	V5	V5	3	V5	3	2	V5	0	2	1	9	75	88	-13	15
Max Murphy	Stanford	5	3	V5	3	V5		V5	0	V5	V5	4	3	1	3	2	2	1	2	4	4	V5	3	3	V5	V5	8	78	99	-21	19
Bryan Kim	U.C. San Diego	6	0	1	1	V5	3		1	3	V5	4	4	4	4	V5	4	V5	1	V5	3	V5	2	4	1	2	6	72	102	-30	22
Mike Momtselidze	Ohio State	7	V5	V5	V5	V5	V5	V5		V5	V5	V5	V5	V5	V5	V5	V5	V5	V5	V5	V5	V5	V5	V5	V5	2	22	112	40	+72	2
Sergey Smirnov	Ohio State	8	2	V5	V5	1	4	V5	1		4	1	4	V5	V5	V5	V5	3	3	3	V5	4	2	1	3	V5	9	81	94	-13	14
Andrew Fischl	Vassar College	9	3	V5	1	4	1	1	3	V5		2	V5	1	V5	4	V5	V5	2	V5	1	3	3	2	V5	1	8	72	102	-30	21
Barron Nydam	Notre Dame	10	1	3	V5	V5	V5	V5	3	V5	V5		V5	V5	V5	V5	V5	3	1	V5	2	V5	V5	1	V5	V5	16	94	72	+22	6
Bill Thanhouser	Notre Dame	11	4	4	V5	V5	V5	V5	1	V5	4	2		V5	V5	V5	V5	2	3	4	4	V5	2	4	V5	4	11	93	90	+3	13
Jakub Gibczynski	Wayne State	12	1	2	V5	V5	V5	V5	2	3	V5	0	3		V5	V5	V5	V5	V5	4	V5	V5	1	1	3	4	12	84	78	+6	10
Kevin Ziechmann	North Carolina	13	2	1	2	1	V5	V5	1	2	3	1	1	2		2	V5	3	V5	2	0	V5	4	1	3	0	5	56	106	-50	24
Bobby Ziechmann	North Carolina	14	V5	3	2	V5	V5	3	1	2	V5	3	2	2	V5		4	V5	V5	3	0	4	4	3	V5	4	8	80	97	-17	18
John Stogin	Princeton	15	2	2	4	2	V5	V5	1	2	4	1	1	1	3	V5		V5	V5	0	3	V5	2	V5	V5	2	8	70	98	-28	20
Matthew Kolasa	Pennsylvania	16	0	2	4	3	V5	4	1	V5	2	V5	V5	3	V5	2	3		3	V5	3	V5	V5	2	V5	1	9	78	94	-16	16
Jonathan Berkowsky	Pennsylvania	17	2	4	4	V5	V5	V5	3	V5	V5	V5	V5	1	3	2	3	V5		4	0	V5	V5	V5	V5	2	12	88	84	+4	11
Steve Ahn	Harvard	18	V5	3	2	0	V5	2	1	V5	4	3	V5	V5	V5	V5	V5	3	V5		1	V5	2	V5	V5	1	12	82	90	-8	12
Luther Clement	St. John's	19	4	V5	V5	V5	V5	V5	4	4	V5	V5	V5	2	V5	V5	V5	V5	V5	V5		3	V5	V5	V5	V5	18	107	64	+43	4
Charles Worsham	St. John's	20	1	2	4	V5	4	3	0	V5	V5	4	4	0	3	V5	3	1	2	3	V5		2	2	V5	3	6	71	104	-33	23
Alex Diacou	Columbia/Barnard	21	2	3	4	2	V5	V5	0	V5	V5	4	V5	V5	V5	V5	V5	4	4	V5	0	V5		V5	4	3	12	90	84	+6	9
Sam Roukas	N.Y.U.	22	4	4	V5	V5	V5	V5	2	V5	V5	V5	V5	V5	V5	V5	2	V5	4	3	2	V5	2		3	0	13	91	78	+13	7
Jared Hammond	N.Y.U.	23	2	4	V5	V5	3	V5	1	V5	4	1	2	V5	V5	3	2	4	1	3	3	3	V5	V5		4	8	80	95	-15	17
Jeff Spear	Columbia/Barnard	24	V5	V5	4	V5	4	V5	V5	3	V5	2	V5	V5	V5	V5	V5	V5	V5	V5	4	V5	V5	V5	V5		18	107	65	+42	1

Men's Foil

Final Standings



Place	Name	School	V	Pct.	TS	TR	Ind
1	Andras Horanyi	Ohio State	18	0.783	99	50	+49
2	Ronald Berkowsky	Pennsylvania	22	0.957	111	42	+69
3	Kurt Getz	Columbia/Barnard	18	0.783	106	60	+46
4	Nicholas Chinman	Penn State	18	0.783	101	68	+33
5	Henry Kennard	St. John's	17	0.739	96	67	+29
6	Dorian Cohen	Duke	14	0.609	92	72	+20
7	Will Friedman	Brandeis	14	0.609	91	89	+2
8	Steve Kubik	Notre Dame	13	0.565	89	86	+3
9	Ben Parkins	Ohio State	13	0.565	81	78	+3
10	Benjamin Hendricks	Duke	13	0.565	85	85	+0
11	Zach Schirtz	Notre Dame	12	0.522	86	77	+9
12	Samuel Perkins	Penn State	11	0.478	85	82	+3
13	John Gurrieri	Yale	11	0.478	84	88	-4
14	Eugene Vortsman	Brandeis	11	0.478	79	87	-8
15	Phill Arredondo	Stanford	10	0.435	80	85	-5
16	Sherif Farrag	Columbia/Barnard	10	0.435	78	84	-6
17	Adam Pantel	Brown	9	0.391	88	86	+2
18	Benjamin Dorn	U.C. San Diego	9	0.391	71	96	-25
19	Kai Itameri-Kinter	Harvard	8	0.348	73	84	-11
20	Nathaniel Botwinick	Yale	8	0.348	70	99	-29
21	Lowden Charles	Stevens Tech	7	0.304	71	97	-26
22	Richard Fulton	Stanford	4	0.174	56	108	-52
23	Long Ouyang	Harvard	3	0.130	53	100	-47
24	Clayton Flanders	Princeton	3	0.130	53	108	-55

2008 NCAA Championships

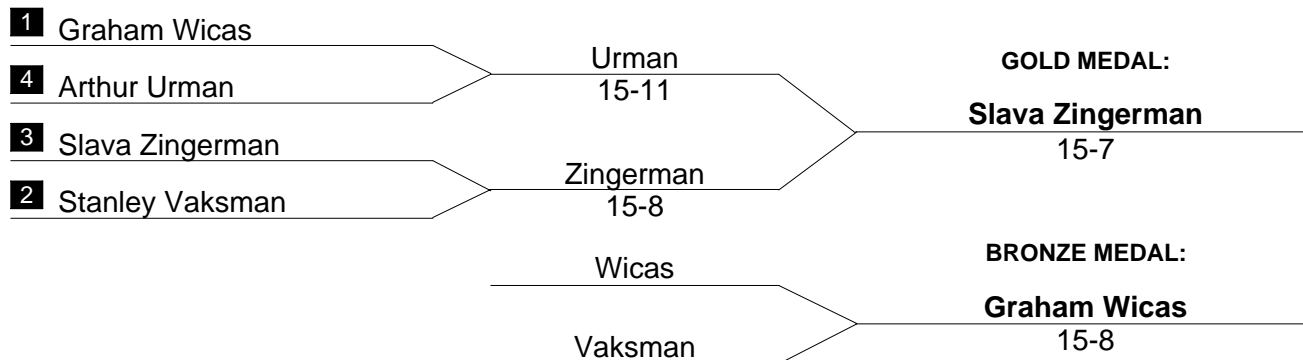
Men's Foil

Final Table and Standings

Name	School	#	1	2	3	4	5	6	7	8	9	10	11	12	13	14	15	16	17	18	19	20	21	22	23	24	V	TS	TR	Ind	PI
Samuel Perkins	Penn State	1		4	V5	4	V5	3	V5	V5	0	V5	V5	V5	3	3	V5	2	4	V5	3	V5	1	3	V5	0	11	85	82	+3	12
Nicholas Chinman	Penn State	2	V5		V5	V5	V5	V5	1	V5	V5	V5	V5	V5	4	V5	V5	V5	V5	0	V5	V5	V5	3	V5	3	18	101	68	+33	4
Clayton Flanders	Princeton	3	2	3		3	3	1	1	V3	0	V5	0	3	1	3	0	4	3	4	V5	2	2	1	4	0	3	53	108	-55	24
Benjamin Hendricks	Duke	4	V5	2	V5		V5	4	V5	2	V5	V5	2	V5	V5	V5	0	V5	1	3	0	V5	3	V5	V5	3	13	85	85	+0	10
Dorian Cohen	Duke	5	0	4	V5	1		3	V5	V5	3	V5	V5	V5	V5	V5	2	V5	V4	V5	4	V5	4	V5	2	14	92	72	+20	6	
Ronald Berkowsky	Pennsylvania	6	V4	3	V5	V5	V5		V5	V5	V5	V5	V5	V5	V5	V5	V5	V5	V5	V5	V5	V5	V5	V5	V5	V4	22	111	42	+69	2
Kai Itameri-Kinter	Harvard	7	4	V5	V5	4	1	0		V5	V5	V5	3	2	V5	2	4	V5	3	V5	2	4	2	1	1	0	8	73	84	-11	19
Long Ouyang	Harvard	8	3	1	1	V5	2	1	1		4	2	2	4	4	1	1	4	V5	V5	1	4	1	0	1	0	3	53	100	-47	23
Adam Pantel	Brown	9	V5	4	V5	3	V5	2	3	V5		V5	V5	4	V5	4	2	4	2	V5	4	V5	3	4	1	3	9	88	86	+2	17
Richard Fulton	Stanford	10	2	2	3	3	2	1	0	V5	0		V5	3	0	2	3	V5	1	4	1	4	3	0	V5	2	4	56	108	-52	22
Phill Arredondo	Stanford	11	2	0	V5	V5	2	1	V5	V5	2	4		V5	3	4	3	V5	V5	V5	V5	3	V5	3	1	2	10	80	85	-5	15
Benjamin Dorn	U.C. San Diego	12	3	3	V5	1	2	0	V5	V5	V5	V5	2		1	3	V5	V5	3	V5	1	3	3	1	0	V5	9	71	96	-25	18
Eugene Vortsman	Brandeis	13	V5	V5	V5	3	0	0	2	V5	1	V5	V5	V5		4	2	3	V5	V5	V5	2	3	3	V5	1	11	79	87	-8	14
Will Friedman	Brandeis	14	V5	4	V5	3	3	1	V5	V5	V5	V5	V5	V5	V5		3	V5	V5	2	V5	V5	V5	1	2	2	14	91	89	+2	7
Henry Kennard	St. John's	15	4	1	V5	V5	2	2	V5	V5	V5	V5	V5	2	V5	V5		2	V5	V4	V5	V5	V5	V5	V5	V4	17	96	67	+29	5
Nathaniel Botwinick	Yale	16	V5	1	V5	2	V5	2	0	V5	V5	4	1	4	V5	3	V5		2	4	2	2	0	3	V5	0	8	70	99	-29	20
John Gurrieri	Yale	17	V5	1	V5	V5	1	3	V5	0	V5	V5	4	V5	3	4	2	V5		2	V5	V5	V5	3	4	2	11	84	88	-4	13
Lowden Charles	Stevens Tech	18	1	V5	V5	V5	2	2	1	0	3	V5	1	4	4	V5	2	V5	V5		4	2	3	3	2	2	7	71	97	-26	21
Zach Schirtz	Notre Dame	19	V5	2	4	V5	1	0	V5	V5	V5	V5	4	V5	4	3	3	V5	4	V5		V5	V5	0	V5	1	12	86	77	+9	11
Steve Kubik	Notre Dame	20	4	0	V5	3	V5	1	V5	V5	3	V5	V5	V5	V5	4	2	V5	3	V5	3		V5	V5	V5	1	13	89	86	+3	8
Ben Parkins	Ohio State	21	V2	4	V5	V5	2	3	V5	V5	V5	V5	1	V5	V5	4	1	V5	2	V5	0	0		2	V5	V5	13	81	78	+3	9
Kurt Getz	Columbia/Barnard	22	V5	V5	V5	3	V5	3	V5	V5	V5	V5	V5	V5	V5	V5	3	V5	V5	V5	V5	4	V5		3	V5	18	106	60	+46	3
Sherif Farrag	Columbia/Barnard	23	1	4	V5	2	4	1	V5	V5	V5	3	V5	V5	0	V5	3	3	V5	V5	1	2	1	V5		3	10	78	84	-6	16
Andras Horanyi	Ohio State	24	V5	V5	V5	V5	V5	3	V5	V5	V5	V5	V5	0	V5	V5	3	V5	V5	V5	V5	V5	3	0	V5		18	99	50	+49	1

Men's Epée

Final Standings



Place	Name	School	V	Pct.	TS	TR	Ind
1	Slava Zingerman	Wayne State	15	0.652	98	76	+22
2	Arthur Urman	Penn State	15	0.652	84	65	+19
3	Graham Wicas	Princeton	16	0.696	98	70	+28
4	Stanley Vaksman	St. John's	16	0.696	101	83	+18
5	Teddy Sherrill	Harvard	14	0.609	90	72	+18
6	Peter French	Air Force	14	0.609	86	70	+16
7	Tommi Hurme	Princeton	14	0.609	85	69	+16
8	Greg Howard	Notre Dame	13	0.565	94	83	+11
9	Karol Kostka	Notre Dame	13	0.565	85	76	+9
10	Jason Pryor	Ohio State	13	0.565	91	84	+7
11	Clayton Kenney	Stanford	13	0.565	91	89	+2
12	Misha Mokretsov	St. John's	13	0.565	86	86	+0
13	Michael Pearce	Yale	12	0.522	90	84	+6
14	Daniel Trapani	Air Force	11	0.478	85	77	+8
15	Lorenzo Casertano	Columbia/Barnard	11	0.478	84	90	-6
16	Billy Stallings	Harvard	10	0.435	88	94	-6
17	James Moody	Penn State	10	0.435	83	96	-13
18	Remy Olson	Haverford	10	0.435	75	88	-13
19	Sean Harder	Ohio State	9	0.391	82	87	-5
20	Adam Yarnell	Brown	8	0.348	82	100	-18
21	Brent Kelly	Columbia/Barnard	7	0.304	79	101	-22
22	Sam Richardson	Boston College	7	0.304	62	103	-41
23	Benjamin Wieder	Pennsylvania	6	0.261	74	96	-22
24	Benton Heimsath	North Carolina	6	0.261	68	102	-34

2008 NCAA Championships

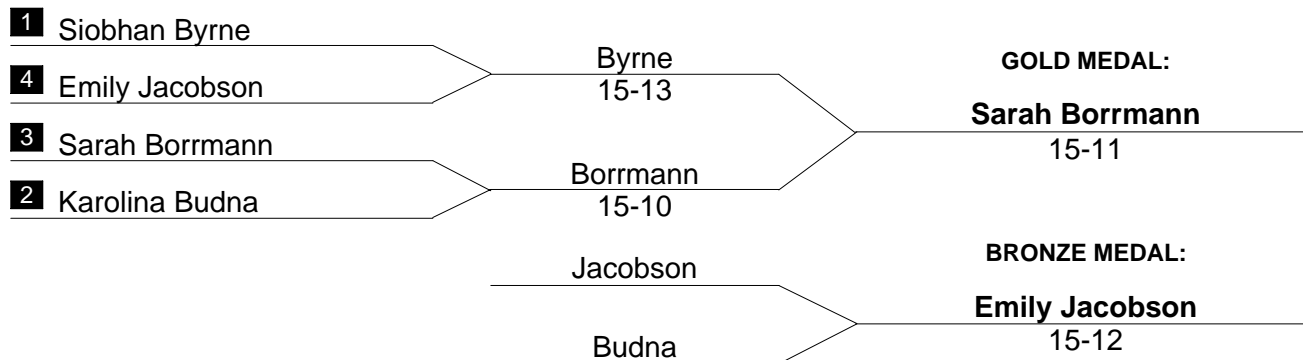
Men's Epée

Final Table and Standings

Name	School	#	1	2	3	4	5	6	7	8	9	10	11	12	13	14	15	16	17	18	19	20	21	22	23	24	V	TS	TR	Ind	PI	
Teddy Sherrill	Harvard	1		4	V5	V5	V4	4	3	V5	V5	V5	V3	2	2	V5	V5	0	V4	V5	V5	2	V5	4	3	V5	14	90	72	+18	5	
Billy Stallings	Harvard	2	V5		0	V5	4	V5	3	4	V5	V5	V5	3	2	V5	V5	4	4	V5	4	3	3	3	1	V5	10	88	94	-6	16	
Michael Pearce	Yale	3	2	V5		2	3	1	V5	V5	3	0	4	V5	V5	V5	V5	3	V5	V5	4	V5	V5	4	4	V5	12	90	84	+6	13	
Daniel Trapani	Air Force	4	3	4	V5		3	V5	3	2	V5	1	4	V4	V5	V5	3	V3	1	V5	1	V5	V5	4	4	V5	11	85	77	+8	14	
Peter French	Air Force	5	0	V5	V5	V4		4	V5	V3	V5	0	V5	2	V5	V5	3	2	3	V5	V5	V5	2	V5	V5	3	14	86	70	+16	6	
Clayton Kenney	Stanford	6	V5	3	V5	1	V5		V5	2	V5	V5	2	4	V5	3	V5	V5	3	2	V5	4	V5	2	V5	V5	13	91	89	+2	11	
Jason Pryor	Ohio State	7	V5	V5	2	V5	3	3		4	3	0	V5	V3	V5	V5	V5	V5	V5	V5	2	4	4	V5	3	V5	13	91	84	+7	10	
Sean Harder	Ohio State	8	3	V5	2	V5	2	V5	V5		2	2	V5	3	3	3	V5	3	2	1	V5	V5	4	3	4	V5	9	82	87	-5	19	
Benjamin Wieder	Pennsylvania	9	0	4	V5	4	4	4	V4	V3		4	4	V5	3	3	3	3	2	V5	0	4	4	1	0	V5	6	74	96	-22	23	
Arthur Urman	Penn State	10	4	2	V5	V2	V1	4	V5	V3	V5		V5	1	4	V5	V5	1	V5	4	V4	V2	V5	V5	4	V3	15	84	65	+19	2	
James Moody	Penn State	11	2	4	V5	V5	1	V5	4	0	V5	2		V5	V5	4	V5	2	3	V5	3	V5	1	3	V5	4	10	83	96	-13	17	
Remy Olson	Haverford	12	V5	V5	2	2	V3	V5	2	V5	1	V2	1		4	4	3	V4	1	4	2	2	V5	4	V4	V5	10	75	88	-13	18	
Brent Kelly	Columbia/Barnard	13	V5	V5	4	4	2	3	1	V5	V5	V4	4	V5		1	4	3	2	3	V5	3	1	3	3	4	7	79	101	-22	21	
Lorenzo Casertano	Columbia/Barnard	14	3	2	1	1	1	V5	4	V5	V4	4	V5	V5	V5		V5	V5	3	V5	2	3	2	V5	V5	4	11	84	90	-6	15	
Adam Yarnell	Brown	15	3	4	4	V4	V4	3	3	1	V5	4	4	V5	V5	1		V5	4	3	V5	3	3	1	3	V5	8	82	100	-18	20	
Tommi Hurme	Princeton	16	V0	V5	V5	2	V5	4	2	V5	V5	V2	V5	3	V5	4	4		2	V5	V3	V5	2	V5	2	V5	14	85	69	+16	7	
Graham Wicas	Princeton	17	3	V5	3	V2	V4	V5	4	V5	V5	2	V5	V5	V5	V5	V5	V3		V5	V5	V5	4	4	V5	4	16	98	70	+28	3	
Benton Heimsath	North Carolina	18	3	0	4	1	2	V5	1	V5	3	V5	3	V5	V5	4	V5	1	1		2	4	1	4	2	2	6	68	102	-34	24	
Karol Kostka	Notre Dame	19	4	V5	V5	V4	3	3	V5	3	V4	3	V5	V3	3	V5	3	2	1	V5		V2	2	V5	V5	V5	13	85	76	+9	9	
Greg Howard	Notre Dame	20	V5	V5	3	4	4	V5	V5	4	V5	1	4	V5	V5	V5	V5	2	2	V5	1		V5	4	V5	V5	13	94	83	+11	8	
Slava Zingerman	Wayne State	21	2	V5	3	4	V5	3	V5	V5	V5	2	V5	4	V5	V5	V5	V5	V5	V5	V5	V5	1		4	V5	V5	15	98	76	+22	1
Stanley Vaksman	St. John's	22	V5	V5	V5	V5	2	V5	4	V5	V5	4	V5	V5	V5	2	V5	2	V5	V5	3	V5	V5		4	V5	16	101	83	+18	4	
Misha Mokretsov	St. John's	23	V4	V5	V5	V5	1	1	V4	V5	V5	V5	3	3	V5	1	V5	V5	2	V5	2	4	2	V5		4	13	86	86	+0	12	
Sam Richardson	Boston College	24	1	2	1	1	V4	2	2	3	1	3	V5	3	V5	V5	2	1	V5	V5	3	2	1	0	V5		7	62	103	-41	22	

Women's Saber

Final Standings



Place	Name	School	V	Pct.	TS	TR	Ind
1	Sarah Borrmann	Notre Dame	18	0.783	109	66	+43
2	Siobhan Byrne	Ohio State	21	0.913	112	53	+59
3	Emily Jacobson	Columbia/Barnard	18	0.783	105	62	+43
4	Karolina Budna	Wayne State	19	0.826	105	55	+50
5	Eileen Hassett	Notre Dame	18	0.783	103	61	+42
6	Jackie Jacobson	Columbia/Barnard	17	0.739	103	60	+43
7	Eileen Grench	Ohio State	16	0.696	103	68	+35
8	Alexa Weingarden	Harvard	16	0.696	98	70	+28
9	Eva Jellison	Stanford	15	0.652	98	76	+22
10	Danielle Kamis	Pennsylvania	12	0.522	86	89	-3
11	Martyna Wieczorek	St. John's	11	0.478	82	88	-6
12	Allie Sneider	Harvard	10	0.435	79	88	-9
13	Alexandra Heiss	Cornell	10	0.435	76	85	-9
14	Randy Alevi	Brown	10	0.435	77	93	-16
15	Sarah Parker	Stanford	9	0.391	79	97	-18
16	Jennifer Sawicki	North Carolina	9	0.391	75	93	-18
17	Alexis Baran	Pennsylvania	9	0.391	69	91	-22
18	Jessica-Kim Danh	Penn State	8	0.348	77	91	-14
19	Alyxandra Mattison	N.Y.U.	7	0.304	62	99	-37
20	Lyuba Docheva	Princeton	6	0.261	66	105	-39
21	Anna Bartoszewicz	Wayne State	5	0.217	74	102	-28
22	Krista Bacci	Sacred Heart	5	0.217	70	100	-30
23	Christine Griffith	Temple	4	0.174	55	108	-53
24	Tanya Dainoski	St. John's	3	0.130	43	106	-63

2008 NCAA Championships

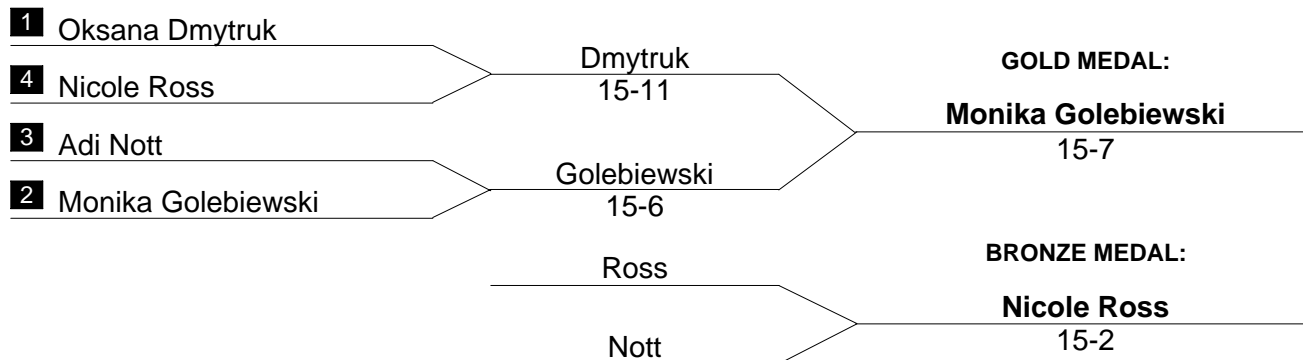
Women's Saber

Final Table and Standings

Name	School	#	1	2	3	4	5	6	7	8	9	10	11	12	13	14	15	16	17	18	19	20	21	22	23	24	V	TS	TR	Ind	PI	
Jackie Jacobson	Columbia/Barnard	1		V5	V5	V5	3	V5	V5	V5	V5	V5	V5	3	1	3	V5	4	V5	V5	V5	V5	V5	4	V5	V5	17	103	60	+43	6	
Emily Jacobson	Columbia/Barnard	2	2		V5	V5	4	V5	4	V5	V5	V5	V5	V5	2	V5	V5	3	V5	V5	V5	V5	V5	V5	V5	V5	18	105	62	+43	3	
Krista Bacci	Sacred Heart	3	2	4		V5	0	3	4	2	V5	2	2	3	1	V5	4	1	V5	2	3	4	V5	2	2	4	5	70	100	-30	22	
Anna Bartoszewicz	Wayne State	4	3	1	0		2	V5	2	4	V5	4	3	3	2	2	4	4	V5	4	4	2	V5	4	1	V5	5	74	102	-28	21	
Karolina Budna	Wayne State	5	V5	V5	V5	V5		V5	V5	V5	V5	V5	V5	V5	4	V5	2	V5	2	V5	V5	V5	V5	V5	2	V5	19	105	55	+50	4	
Jessica-Kim Danh	Penn State	6	0	1	V5	4	2		2	4	V5	4	3	3	2	4	V5	V5	V5	2	4	V5	V5	1	1	V5	8	77	91	-14	18	
Eva Jellison	Stanford	7	2	V5	V5	V5	4	V5		V5	4	V5	V5	V5	1	V5	V5	V5	V5	V5	V5	V5	V5	4	0	4	4	15	98	76	+22	9
Sarah Parker	Stanford	8	2	2	V5	V5	0	V5	2		3	2	3	V5	V5	3	V5	4	V5	1	3	V5	4	4	1	V5	9	79	97	-18	15	
Alyxandra Mattison	N.Y.U.	9	0	1	2	2	0	4	V5	V5		V5	4	3	0	1	V5	V5	V5	V5	3	2	0	2	2	1	7	62	99	-37	19	
Allie Sneider	Harvard	10	4	3	V5	V5	1	V5	2	V5	3		1	V5	4	2	V5	0	V5	V5	V5	0	V5	3	2	4	10	79	88	-9	12	
Alexa Weingarden	Harvard	11	2	3	V5	V5	1	V5	3	V5	V5	V5		V5	3	V5	V5	3	V5	V5	V5	V5	V5	V5	3	V5	16	98	70	+28	8	
Alexandra Heiss	Cornell	12	V5	4	V5	V5	0	V5	2	1	V5	1	1		2	0	3	V5	V5	V5	3	V5	V5	3	2	4	10	76	85	-9	13	
Siobhan Byrne	Ohio State	13	V5	V5	V5	V5	V5	V5	V5	4	V5	V5	V5	V5		V5	V5	V5	V5	V5	V5	V5	V5	3	V5	V5	V5	21	112	53	+59	2
Eileen Grench	Ohio State	14	V5	1	3	V5	4	V5	4	V5	V5	V5	4	V5	3		V5	V5	V5	V5	V5	V5	V5	V5	4	V5	16	103	68	+35	7	
Christine Griffith	Temple	15	1	0	V5	V5	V5	1	0	4	1	2	0	V5	1	2		3	1	4	4	0	4	2	2	3	4	55	108	-53	23	
Martyna Wiczorek	St. John's	16	V5	V5	V5	V5	1	3	2	V5	2	V5	V5	3	0	2	V5		V5	3	0	V5	4	4	3	V5	11	82	88	-6	11	
Tanya Dainoski	St. John's	17	0	1	1	0	V5	0	3	3	4	1	1	0	2	1	V5	2		1	2	3	1	1	1	V5	3	43	106	-63	24	
Randy Alevi	Brown	18	3	3	V5	V5	1	V5	2	V5	2	3	1	0	2	0	V5	V5	V5		3	4	V5	3	V5	V5	10	77	93	-16	14	
Danielle Kamis	Pennsylvania	19	2	4	V5	V5	3	V5	4	V5	V5	3	0	V5	2	2	V5	V5	V5	V5		V5	2	3	1	V5	12	86	89	-3	10	
Alexis Baran	Pennsylvania	20	4	1	V5	V5	3	4	0	3	V5	V5	1	0	3	1	V5	1	V5	V5	2		V5	1	0	V5	9	69	91	-22	17	
Jennifer Sawicki	North Carolina	21	0	0	4	3	2	1	V5	V5	V5	1	4	2	V5	3	V5	V5	V5	3	V5	4		2	1	V5	9	75	93	-18	16	
Sarah Borrmann	Notre Dame	22	V5	4	V5	V5	4	V5	V5	V5	V5	V5	4	V5	3	4	V5	V5	V5	V5	V5	V5	V5		V5	V5	18	109	66	+43	1	
Eileen Hassett	Notre Dame	23	3	2	V5	V5	V5	V5	V5	V5	V5	V5	V5	V5	3	V5	V5	V5	V5	V5	4	V5	V5	V5	1		V5	18	103	61	+42	5
Lyuba Docheva	Princeton	24	0	2	V5	3	0	0	V5	2	V5	V5	3	V5	2	3	V5	3	3	4	3	2	1	1	4		6	66	105	-39	20	

Women's Foil

Final Standings



Place	Name	School	V	Pct.	TS	TR	Ind
1	Monika Golebiewski	St. John's	19	0.826	98	47	+51
2	Oksana Dmytruk	Ohio State	22	0.957	110	26	+84
3	Nicole Ross	Columbia/Barnard	19	0.826	107	62	+45
4	Adi Nott	Notre Dame	19	0.826	98	50	+48
5	Allison Glasser	Penn State	19	0.826	96	57	+39
6	Lindsay Knauer	Ohio State	17	0.739	100	57	+43
7	Melissa Parker	Temple	16	0.696	94	70	+24
8	Samantha Nemecek	Northwestern	15	0.652	92	62	+30
9	Ilana Sinkin	Pennsylvania	12	0.522	86	81	+5
10	Abby Caparros-Janto	Columbia/Barnard	11	0.478	85	86	-1
11	Hayley Reese	Notre Dame	11	0.478	72	82	-10
12	Katia Larchanka	St. John's	10	0.435	67	74	-7
13	Zoya Abdikulova	Pennsylvania	10	0.435	80	89	-9
14	Anne Jackson	Penn State	10	0.435	74	89	-15
15	Anna Podolsky	Harvard	9	0.391	81	91	-10
16	Jessica Tranquada	Cornell	9	0.391	61	72	-11
17	Sophie Ciaravino	N.Y.U.	9	0.391	71	92	-21
18	Arielle Pensler	Harvard	8	0.348	68	92	-24
19	Allison Putterman	Duke	8	0.348	60	98	-38
20	Natalie Wang	Northwestern	6	0.261	63	102	-39
21	Florence Lee	U.C. San Diego	5	0.217	58	103	-45
22	Emily Lipoma	U.C. San Diego	5	0.217	55	101	-46
23	Lidia Gocheva	Yale	4	0.174	53	101	-48
24	May-Lynne Chen-Contino	North Carolina	3	0.130	63	108	-45

2008 NCAA Championships

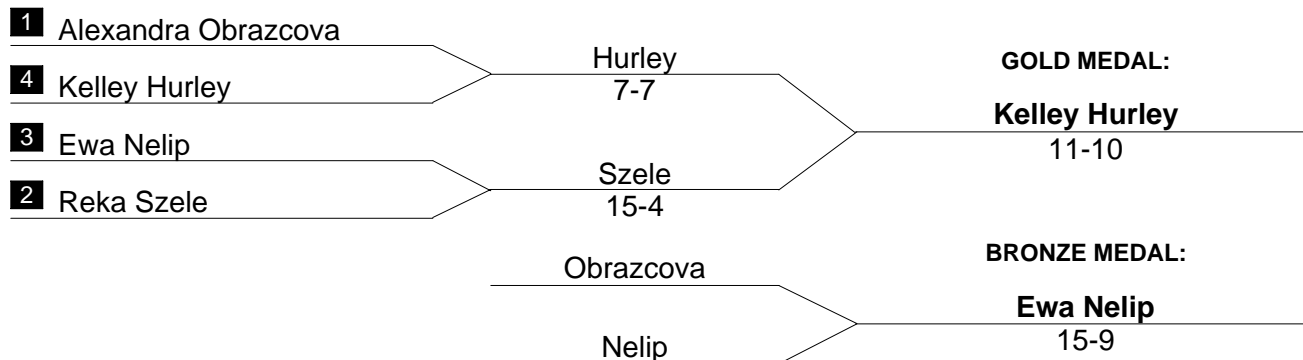
Women's Foil

Final Table and Standings

Name	School	#	1	2	3	4	5	6	7	8	9	10	11	12	13	14	15	16	17	18	19	20	21	22	23	24	V	TS	TR	Ind	PI
Anna Podolsky	Harvard	1		3	V5	2	V5	V4	3	4	3	2	1	4	4	1	V5	3	V5	V5	3	3	V5	V5	V5	1	9	81	91	-10	15
Arielle Pensler	Harvard	2	V5		0	4	2	V5	3	V5	4	1	4	V5	1	1	3	1	4	V4	V5	1	0	V5	V5	0	8	68	92	-24	18
Lidia Gocheva	Yale	3	2	V5		0	2	1	3	1	2	4	2	2	0	0	3	1	4	V5	2	3	0	V5	V5	1	4	53	101	-48	23
Adi Nott	Notre Dame	4	V5	V5	V5		V5	V4	V5	V5	V4	1	V5	V5	V5	1	V5	V3	V5	V5	V5	4	V2	V5	V5	4	19	98	50	+48	4
Hayley Reese	Notre Dame	5	2	V5	V5	0		V4	V5	V5	4	0	0	V5	1	0	3	1	V5	V5	V5	4	V5	1	V5	2	11	72	82	-10	11
Jessica Tranquada	Cornell	6	3	1	V5	1	2		2	V5	0	1	V5	3	2	1	0	1	V5	V4	V2	3	V5	V5	V5	0	9	61	72	-11	16
Zoya Abdikulova	Pennsylvania	7	V5	V5	V5	4	3	V5		1	0	3	3	V5	V5	1	V5	2	V5	2	V5	4	V5	4	1	2	10	80	89	-9	13
Ilana Sinkin	Pennsylvania	8	V5	1	V5	0	4	4	V5		V5	3	2	V5	V5	1	V5	V5	V5	4	3	2	V5	V5	V5	2	12	86	81	+5	9
Melissa Parker	Temple	9	V5	V5	V5	3	V5	V3	V5	4		2	3	V5	V5	0	V4	V5	V5	V5	4	V5	V3	V5	V5	3	16	94	70	+24	7
Allison Glasser	Penn State	10	V5	V5	V5	V5	V5	V2	V5	V5	V3		3	V5	V3	1	V5	V5	V5	V5	2	V5	V5	V5	V5	2	19	96	57	+39	5
Anne Jackson	Penn State	11	V5	V5	V5	0	V5	2	V5	V5	V5	V4		4	2	0	2	2	V5	V5	3	4	1	1	3	1	10	74	89	-15	14
Allison Putterman	Duke	12	V5	0	V5	2	0	V4	1	2	0	2	V5		1	3	V4	2	1	V5	V5	2	0	V4	4	3	8	60	98	-38	19
Lindsay Knauer	Ohio State	13	V5	V5	V5	2	V5	V5	2	4	3	2	V5	V5		V5	V5	2	V5	V5	V5	V5	V5	V5	V5	V5	17	100	57	+43	6
Oksana Dmytruk	Ohio State	14	V5	V5	V5	V5	V5	V5	V5	V5	V5	V5	V5	V5	2		V5	V5	V5	V5	V5	V3	V5	V5	V5	V5	22	110	26	+84	2
Sophie Ciaravino	N.Y.U.	15	2	V5	V5	2	V5	V5	1	2	4	3	V5	3	1	0		0	4	V5	V5	2	0	V5	V5	2	9	71	92	-21	17
Samantha Nemecek	Northwestern	16	V5	V5	V5	1	V5	V5	V5	2	4	3	V5	V5	V5	2	V5		V5	V5	3	1	V5	V5	V5	1	15	92	62	+30	8
Natalie Wang	Northwestern	17	3	V5	V5	1	1	2	4	1	3	0	4	V5	1	1	V5	2		4	V5	0	3	3	V5	0	6	63	102	-39	20
May-Lynne Chen-Contino	North Carolina	18	2	3	3	1	3	1	V5	V5	1	4	2	1	3	0	4	4	V5		3	1	3	3	4	2	3	63	108	-45	24
Abby Caparros-Janto	Columbia/Barnard	19	V5	4	V5	3	3	1	2	V5	V5	V5	V5	3	2	1	4	V5	3	V5		4	V5	V5	V5	0	11	85	86	-1	10
Nicole Ross	Columbia/Barnard	20	V5	V5	V5	V5	V5	V4	V5	V5	2	3	V5	V5	4	4	V5	V5	V5	V5	V5	V5		V5	V5	V5	19	107	62	+45	3
Katia Larchanka	St. John's	21	1	V5	V5	1	1	2	3	1	2	3	V5	V5	0	0	V5	1	V5	V5	2	0		V5	V5	V5	10	67	74	-7	12
Emily Lipoma	U.C. San Diego	22	3	3	3	0	V5	1	V5	0	2	1	V5	3	3	1	2	1	V5	V5	2	0	4		1	0	5	55	101	-46	22
Florence Lee	U.C. San Diego	23	3	2	0	3	1	2	V5	4	4	0	V5	V5	2	2	3	1	1	V5	4	0	0	V5		1	5	58	103	-45	21
Monika Golebiewski	St. John's	24	V5	V5	V5	V5	V5	V1	V5	V5	V5	V5	V5	V5	0	0	V5	V5	V5	V5	V5	4	3	V5	V5		19	98	47	+51	1

Women's Epée

Final Standings



Place	Name	School	V	Pct.	TS	TR	Ind
1	Kelley Hurley	Notre Dame	16	0.696	95	65	+30
2	Reka Szele	St. John's	17	0.739	101	56	+45
3	Ewa Nelip	Notre Dame	16	0.696	100	67	+33
4	Alexandra Obrazcova	Ohio State	18	0.783	99	74	+25
5	Keri Byerts	Penn State	16	0.696	104	77	+27
6	Anastasia Ferdman	Penn State	15	0.652	99	73	+26
7	Justyna Konczalska	Wayne State	15	0.652	99	74	+25
8	Tanya Novakovska	St. John's	15	0.652	97	77	+20
9	Kristin Howell	Temple	15	0.652	93	75	+18
10	Christa French	Northwestern	12	0.522	91	81	+10
11	Jasjit Bhinder	Princeton	12	0.522	88	82	+6
12	Joanna Niklinska	Northwestern	12	0.522	94	89	+5
13	Maria Larsson	Harvard	11	0.478	86	94	-8
14	Tess Finkel	Columbia/Barnard	11	0.478	79	94	-15
15	Emma Buckingham	Haverford	11	0.478	74	91	-17
16	Chelsea Ambort	U.C. San Diego	11	0.478	78	98	-20
17	Heather Stephenson	U.C. San Diego	8	0.348	76	97	-21
18	Kaela Brendler	Ohio State	7	0.304	75	87	-12
19	Grace Wu	Temple	7	0.304	79	96	-17
20	Stephanie Shin	M.I.T.	7	0.304	75	100	-25
21	Oriana Isaacson	Columbia/Barnard	6	0.261	74	104	-30
22	Sallie Dietrich	Cornell	6	0.261	70	101	-31
23	Tasha Hall	Cornell	6	0.261	69	104	-35
24	Caitlin Kozel	Brandeis	6	0.261	65	104	-39

2008 NCAA Championships

Women's Epée

Final Table and Standings

Name	School	#	1	2	3	4	5	6	7	8	9	10	11	12	13	14	15	16	17	18	19	20	21	22	23	24	V	TS	TR	Ind	PI
Chelsea Ambort	U.C. San Diego	1		V5	V5	1	2	4	V5	V5	3	3	0	1	3	V5	V5	0	V5	V5	V5	2	2	V5	V5	2	11	78	98	-20	16
Heather Stephenson	U.C. San Diego	2	4		V5	4	V5	2	4	2	3	1	3	V5	2	V5	V5	V5	V4	V5	1	3	1	2	2	3	8	76	97	-21	17
Stephanie Shin	M.I.T.	3	3	2		2	V5	V5	V5	3	1	1	3	V5	V5	2	3	V5	3	3	V5	4	4	0	4	2	7	75	100	-25	20
Tanya Novakovska	St. John's	4	V5	V5	V5		2	V5	4	V5	V5	V5	3	2	3	V5	V5	V5	3	4	V5	1	V5	V5	V5	V5	15	97	77	+20	8
Reka Szele	St. John's	5	V5	3	3	V5		V5	4	V5	V5	V5	V5	1	V5	V5	4	V5	V5	V5	V5	1	V5	V5	V5	V5	17	101	56	+45	2
Emma Buckingham	Haverford	6	V5	V3	4	3	0		1	1	V5	2	2	V5	V5	V5	V5	V5	V5	V5	1	2	3	V5	2	0	11	74	91	-17	15
Joanna Niklinska	Northwestern	7	4	V5	2	V5	V5	V5		3	3	4	2	4	V5	V5	V5	3	V5	V5	V5	3	V5	3	3	V5	12	94	89	+5	12
Christa French	Northwestern	8	4	V5	V5	3	2	V5	V5		V4	4	V5	V5	3	V5	V5	V5	V5	3	V5	2	1	4	3	3	12	91	81	+10	10
Jasjit Bhinder	Princeton	9	V5	V5	V5	2	0	4	V5	3		3	3	V5	4	2	V5	V5	V5	4	V2	2	4	V5	V5	V5	12	88	82	+6	11
Ewa Nelip	Notre Dame	10	V5	V5	V5	4	1	V5	V5	V5	V5		V5	V5	4	V5	3	V5	V5	V5	V5	V5	3	3	2	V5	16	100	67	+33	3
Kelley Hurley	Notre Dame	11	V5	V5	V5	V4	1	V5	V5	2	V5	0		3	V5	V5	V5	V5	V5	V5	V5	2	4	V5	4	V5	16	95	65	+30	1
Justyna Konczalska	Wayne State	12	V5	4	4	V5	V5	2	V5	2	2	4	V5		V5	V5	V5	V5	V5	V5	V5	4	V5	V5	V5	2	15	99	74	+25	7
Tess Finkel	Columbia/Barnard	13	V5	V5	1	V4	2	3	3	V5	V5	V5	1	2		4	V5	V5	V5	V5	2	2	2	V5	0	3	11	79	94	-15	14
Oriana Isaacson	Columbia/Barnard	14	4	4	V5	0	1	3	0	4	V5	2	2	2	V5		3	4	V5	4	4	V5	2	V5	1	4	6	74	104	-30	21
Caitlin Kozel	Brandeis	15	3	2	V5	1	V5	4	1	1	1	V5	0	0	4	V5		V5	V5	3	2	4	2	0	3	4	6	65	104	-39	24
Sallie Dietrich	Cornell	16	V5	3	3	2	0	4	V5	2	2	0	1	2	3	V5	4		3	2	V5	2	V5	4	V5	3	6	70	101	-31	22
Tasha Hall	Cornell	17	2	3	V5	V5	1	2	3	2	3	1	0	3	2	3	2	V5		V5	V5	4	2	V5	2	4	6	69	104	-35	23
Maria Larsson	Harvard	18	3	3	V5	V5	4	3	4	V5	V5	1	2	4	3	V5	V5	V5	4		V4	V5	1	V5	0	V5	11	86	94	-8	13
Kaela Brendler	Ohio State	19	4	V5	3	2	1	V5	3	3	1	0	2	4	V5	V5	V5	3	3	3		3	V5	V5	3	2	7	75	87	-12	18
Alexandra Obrazcova	Ohio State	20	V5	V5	V5	V5	V5	V5	V5	V3	V5	2	V5	V5	V5	4	V5	V5	V5	1	V5		1	V5	V5	3	18	99	74	+25	4
Anastasia Ferdman	Penn State	21	V5	V5	V5	3	3	V5	4	V5	V5	V5	V5	3	V5	V5	4	V5	V5	2	V5		V5	2	3	15	99	73	+26	6	
Grace Wu	Temple	22	4	V5	V5	4	2	2	V5	V5	2	V5	2	1	3	4	V5	V5	4	4	0	4	2		4	2	7	79	96	-17	19
Kristin Howell	Temple	23	3	V5	V5	4	1	V3	V5	V5	3	V5	V5	2	V5	V5	V5	2	V5	V5	V4	4	V5	V5		2	15	93	75	+18	9
Keri Byerts	Penn State	24	V5	V5	V5	4	3	V5	3	V5	4	4	4	V5	V5	V5	V5	V5	V5	3	V5	V5	V4	V5	V5		16	104	77	+27	5