

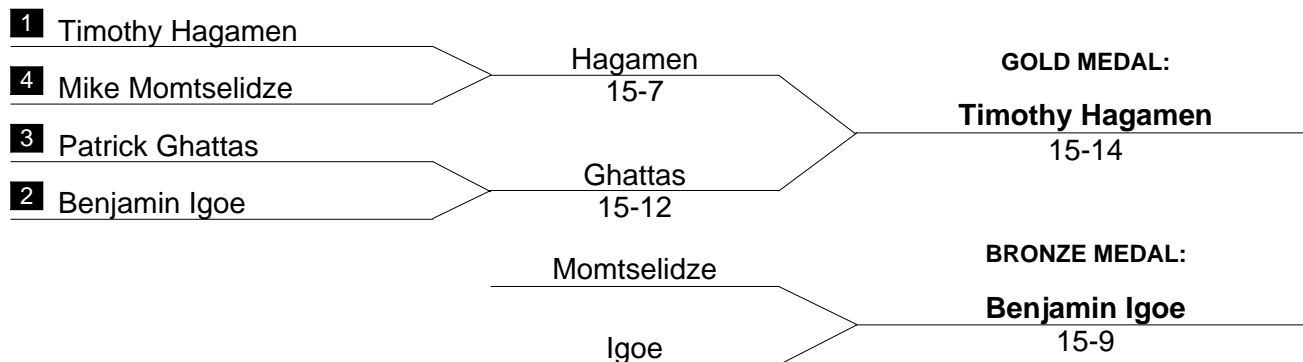
Teams

Final Standings

Place	Name	Points	ME	MF	MS	WE	WF	WS
1	Pennsylvania State University	194	30	30	29	30	40	35
2	St. John's University	176	33	24	25	32	30	32
3	Columbia/Barnard	169	28	38	27	19	21	36
4	Notre Dame	160	25	25	35	18	29	28
5	Ohio State University	144	22	30	30	18	16	28
6	Harvard University	123	13	21	28	25	20	16
7	Pennsylvania, University of	104	9	30	25		25	15
8	Wayne State University	76	33			34		9
9	Stanford University	67	10	17	10	9	8	13
10	Princeton University	64	11	6	7	18	22	
11	Northwestern University	51				25	23	3
12	Rutgers University	46	17		18	11		
13	UNC, Chapel Hill	31			9	6	7	9
14	Yale University	30	13	9		8		
15	Temple University	29					16	13
16	U.S. Air Force Academy	27	10	7	2	8		
17	Duke University	22		12		10		
18	Brandeis University	19	9	5		5		
19	Brown University	14			4			10
19	New York University	14			6		8	
21	U.C. San Diego	13		11			2	
22	Cal State, Fullerton	12	4					8
23	Johns Hopkins University	11		11				
24	Cornell University	10						10
25	Drew University	9	9					
25	M.I.T.	9					9	
27	Detroit Mercy, University of	8			8			
28	Boston College	4			4			

Men's Saber

Final Standings



Place	Name	School	V	Pct.	TS	TR	Ind
1	Timothy Hagemen	Harvard	19	0.864	105	47	+58
2	Patrick Ghattas	Notre Dame	17	0.773	102	60	+42
3	Benjamin Igoe	Rutgers	18	0.818	104	47	+57
4	Mike Momtselidze	Ohio State	16	0.727	96	68	+28
5	Luther Clement	St. John's	17	0.739	102	73	+29
6	Bill Thanhouser	Notre Dame	17	0.739	98	71	+27
7	James Williams	Columbia/Barnard	16	0.727	94	64	+30
8	Franz Boghicev	Penn State	15	0.682	97	69	+28
9	Ian Farr	Penn State	14	0.636	85	84	+1
10	Andrew Bielen	Pennsylvania	14	0.609	95	76	+19
11	Sergey Smirnov	Ohio State	13	0.565	89	75	+14
12	Alexander Krul	Columbia/Barnard	11	0.500	84	80	+4
13	Matt Kolasa	Pennsylvania	11	0.478	77	89	-12
14	Teddy Levitt	Stanford	10	0.435	84	83	+1
15	Dan Sachs	Harvard	9	0.409	77	85	-8
16	Robert Ziechmann	North Carolina	9	0.391	80	90	-10
17	Jaroslav Jelinek	Detroit Mercy	8	0.348	71	94	-23
18	Torian Brown	St. John's	8	0.348	64	100	-36
19	Thomas Abend	Princeton	7	0.318	60	88	-28
20	Malcolm Conley	Boston College	4	0.182	60	96	-36
21	Dan Mahoney	Brown	4	0.174	61	108	-47
22	Sam Roukas	N.Y.U.	4	0.174	54	102	-48
23	Jared Hammond	N.Y.U.	2	0.143	36	67	-31
24	Michael O'Connor	Air Force	2	0.087	43	109	-66

2007 NCAA Championships

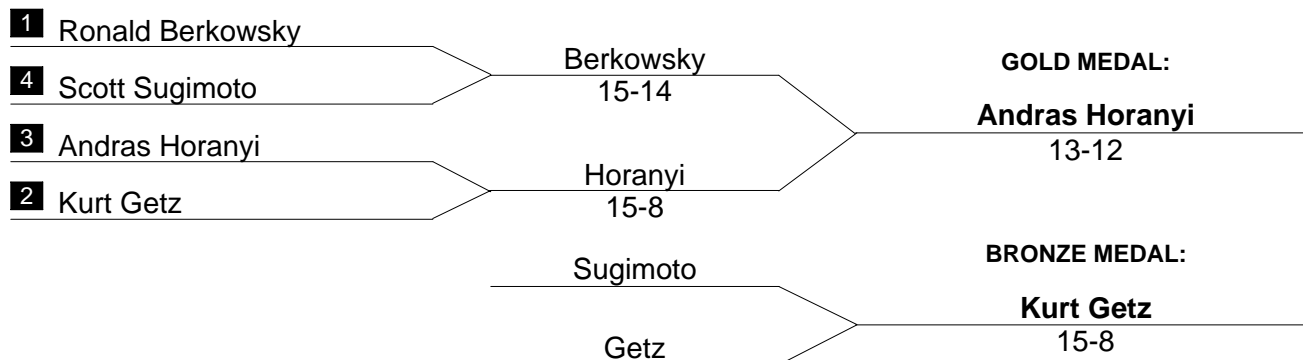
Men's Saber

Final Table and Standings

Name	School	#	1	2	3	4	5	6	7	8	9	10	11	12	13	14	15	16	17	18	19	20	21	22	23	24	V	TS	TR	Ind	PI
Torian Brown	St. John's	1		1	2	1	V5	V5	0	1	V5	3	0	0	3	3	2	V5	1	4	1	2	V5	V5	V5	V5	8	64	100	-36	18
Luther Clement	St. John's	2	V5		V5	V5	V5	V5	4	V5	V5	V5	V5	V5	4	3	2	V5	1	V5	3	V5	V5	V5	V5	V5	17	102	73	+29	5
Teddy Levitt	Stanford	3	V5	4		0	V5	V5	1	3	V5	4	4	V5	1	4	1	V5	3	4	3	2	V5	V5	V5	V5	10	84	83	+1	14
Timothy Hagamen	Harvard	4	V5	4	V5		V5	V5	V5	V5	V5	V5	V5	V5	V5	V5	2	V5	V5	V5	V5	4	V5		V5	V5	19	105	47	+58	1
Dan Sachs	Harvard	5	4	1	1	1		V5	3	V5	1	4	4	V5	V5	3	V5	0	3	V5	4	V5	V5		V5	3	9	77	85	-8	15
Thomas Abend	Princeton	6	2	2	1	1	2		0	2	0	V5	1	V5	3	4	1	1	V5	4	1	V5	V5		V5	V5	7	60	88	-28	19
Patrick Ghattas	Notre Dame	7	V5	V5	V5	4	V5	V5		V5	4	2	V5	V5	3	4	V5	V5	V5	V5	V5	V5	V5	V5	V5	V5	18	107	61	+46	2
Bill Thanouser	Notre Dame	8	V5	1	V5	2	4	V5	1		V5	V5	2	V5	3	V5	V5	V5	V5	V5	V5	V5	V5	V5	V5	V5	17	98	71	+27	6
Jaroslav Jelinek	Detroit Mercy	9	4	1	3	0	V5	V5	V5	2		1	3	3	V5	4	2	V5	1	1	2	1	V5	V5	V5	3	8	71	94	-23	17
Alexander Krul	Columbia/Barnard	10	V5	4	V5	3	V5	2	V5	4	V5		3	V5	3	V5	0	2	4	V5	3	1	V5		V5	V5	11	84	80	+4	12
James Williams	Columbia/Barnard	11	V5	3	V5	0	V5	V5	2	V5	V5	V5		V5	V5	2	3	V5	V5	4	V5	V5	V5		V5	V5	16	94	64	+30	7
Malcolm Conley	Boston College	12	V5	4	1	2	0	2	2	3	V5	3	2		1	4	3	4	2	1	1	2	V5		3	V5	4	60	96	-36	20
Franz Boghicev	Penn State	13	V5	V5	V5	4	3	V5	V5	V5	4	V5	4	V5		V5	1	2	V5	V5	4	V5	V5		V5	V5	15	97	69	+28	8
Ian Farr	Penn State	14	V5	V5	V5	0	V5	V5	V5	4	V5	1	V5	V5	2		1	V5	V5	V5	2	2	V5		V5	3	14	85	84	+1	9
Benjamin Igoe	Rutgers	15	V5	V5	V5	3	4	V5	4	3	V5	V5	V5	V5	V5		V5	V5	V5	V5	V5	V5	V5		V5	V5	18	104	47	+57	3
Andrew Bielen	Pennsylvania	16	3	3	4	V5	V5	V5	3	3	3	V5	1	V5	V5	3	2		V5	V5	V5	V5	V5	V5	V5	V5	14	95	76	+19	10
Matt Kolasa	Pennsylvania	17	V5	V5	V5	3	V5	0	4	3	V5	V5	3	V5	0	1	1	4		1	2	0	V5	V5	V5	V5	11	77	89	-12	13
Robert Ziechmann	North Carolina	18	V5	4	V5	2	2	V5	3	1	V5	1	V5	V5	2	3	3	3	V5		3	3	V5	V5	1	4	9	80	90	-10	16
Mike Momtselidze	Ohio State	19	V5	V5	V5	3	V5	V5	4	4	V5	V5	0	V5	V5	V5	1	4	V5	V5		V5	V5	V5	V5	V5	17	101	70	+31	4
Sergey Smirnov	Ohio State	20	V5	2	V5	V5	4	2	3	0	V5	V5	2	V5	2	V5	3	2	V5	V5	4		V5	V5	V5	V5	13	89	75	+14	11
Michael O'Connor	Air Force	21	4	2	3	1	0	1	1	1	3	1	1	0	1	2	0	1	3	1	1	2		4	V5	V5	2	43	109	-66	24
Jared Hammond	N.Y.U.	22	1	4	2				1	3	4							3	3	0	2	3	V5		0	V5	2	36	67	-31	23
Sam Roukas	N.Y.U.	23	3	1	0	2	1	2	0	1	0	2	3	V5	3	4	1	3	4	V5	3	0	1	V5		V5	4	54	102	-48	22
Dan Mahoney	Brown	24	4	2	1	0	V5	4	0	3	V5	3	1	3	3	V5	0	0	4	V5	1	3	3	3	3		4	61	108	-47	21

Men's Foil

Final Standings



Place	Name	School	V	Pct.	TS	TR	Ind
1	Andras Horanyi	Ohio State	19	0.826	107	58	+49
2	Ronald Berkowsky	Pennsylvania	21	0.913	111	49	+62
3	Kurt Getz	Columbia/Barnard	20	0.870	105	48	+57
4	Scott Sugimoto	Columbia/Barnard	18	0.783	105	51	+54
5	Nicholas Chinman	Penn State	17	0.739	103	69	+34
6	Henry Kennard	St. John's	15	0.652	90	77	+13
7	Mark Kubik	Notre Dame	13	0.565	99	83	+16
8	Chun Ming Chang	Penn State	13	0.565	85	79	+6
9	Jakub Jedrkowiak	Notre Dame	12	0.522	92	89	+3
10	Enoch Woodhouse	Harvard	12	0.522	89	94	-5
11	Cameron Sprowles	U.C. San Diego	11	0.478	92	86	+6
12	Will Jeter	Ohio State	11	0.478	83	87	-4
13	David Ferguson	Johns Hopkins	11	0.478	75	86	-11
14	Richard Fulton	Stanford	10	0.435	71	98	-27
15	Kai Itameri-Kinter	Harvard	9	0.391	84	90	-6
16	Alexis Landreville	St. John's	9	0.391	76	93	-17
17	Michael Galligan	Pennsylvania	9	0.391	74	92	-18
18	John Gurrieri	Yale	9	0.391	72	92	-20
19	Benjamin Hendricks	Duke	8	0.348	76	96	-20
20	Phill Arredondo	Stanford	7	0.304	71	102	-31
21	Nathaniel Smith	Air Force	7	0.304	66	104	-38
22	Alejandro Bras	Princeton	6	0.261	65	100	-35
23	Will Friedman	Brandeis	5	0.217	73	103	-30
24	Eliot Cohen	Duke	4	0.174	68	106	-38

2007 NCAA Championships

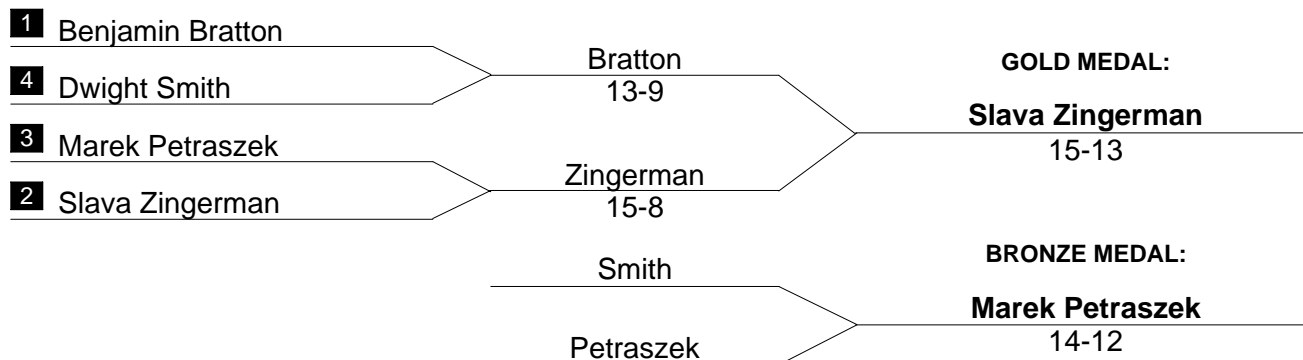
Men's Foil

Final Table and Standings

Name	School	#	1	2	3	4	5	6	7	8	9	10	11	12	13	14	15	16	17	18	19	20	21	22	23	24	V	TS	TR	Ind	PI
Chun Ming Chang	Penn State	1		1	V5	V5	3	V4	V5	4	V5	V5	V5	V5	2	0	3	V5	0	4	V5	V5	V5	2	2	V5	13	85	79	+6	8
Nicholas Chinman	Penn State	2	V5		V5	V5	3	V5	V5	V5	V5	V5	V5	V5	1	V5	3	4	V5	4	V5	V5	V5	3	V5	17	103	69	+34	5	
Cameron Sprowles	U.C. San Diego	3	3	2		V5	4	V5	V5	V5	V5	3	V5	4	V5	4	V5	2	0	V5	3	4	V5	4	4	V5	11	92	86	+6	11
Jakub Jedrkowiak	Notre Dame	4	0	4	4		V5	V5	3	V5	4	3	3	V5	V5	4	V5	1	V5	V5	2	V5	4	V5	V5	V5	12	92	89	+3	9
Mark Kubik	Notre Dame	5	V5	V5	V5	4		V5	4	V5	3	V5	V5	V5	4	2	V5	V5	3	V5	3	4	4	V5	3	V5	13	99	83	+16	7
John Gurrieri	Yale	6	3	3	2	3	2		V5	V5	V5	V5	V5	V5	2	3	V5	0	0	0	1	V5	V5	2	2	4	9	72	92	-20	18
Phill Arredondo	Stanford	7	2	2	2	V5	V5	3		1	4	2	V5	V5	3	0	3	4	1	V5	1	1	3	V5	4	V5	7	71	102	-31	20
Richard Fulton	Stanford	8	V5	2	2	4	2	2	V5		V5	V5	V5	4	V5	0	V5	2	1	V5	0	0	2	V5	V5	0	10	71	98	-27	1
Nathaniel Smith	Air Force	9	3	3	1	V5	V5	3	V5	4		2	V5	1	2	0	V5	1	1	3	2	1	1	V5	3	V5	7	66	104	-38	21
Benjamin Hendricks	Duke	10	3	4	V5	V5	3	4	V5	3	V5		2	2	4	2	V5	4	0	V5	0	2	1	V5	V5	2	8	76	96	-20	19
Eliot Cohen	Duke	11	4	2	3	V5	3	1	2	4	3	V5		4	V5	0	2	1	1	V5	2	2	3	4	4	3	4	68	106	-38	24
David Ferguson	Johns Hopkins	12	1	0	V5	2	0	4	4	V5	V5	V5	V5		V5	2	V5	2	0	V5	0	3	2	V5	V5	V5	11	75	86	-11	13
Michael Galligan	Pennsylvania	13	V5	1	1	4	V5	V5	V5	4	V5	V5	4	1		2	2	0	1	3	0	V5	2	V5	4	V5	9	74	92	-18	17
Ronald Berkowsky	Pennsylvania	14	V5	V5	V5	V5	V5	V5	V5	V5	V5	V5	V5	V5	V5		V5	V5	3	V5	4	V5	V5	V5	V5	V4	21	111	49	+62	2
Alejandro Bras	Princeton	15	V5	2	1	2	4	1	V5	2	3	3	V5	1	V5	3		0	1	V5	2	V5	1	1	4	4	6	65	100	-35	22
Kurt Getz	Columbia/Barnard	16	0	V5	V5	V5	4	V5	V5	V5	V5	V5	V5	V5	V5	1	V5		V5	V5	V5	V5	V5	V5	V5	V5	20	105	48	+57	3
Scott Sugimoto	Columbia/Barnard	17	V5	V5	V5	4	V4	V5	V5	V5	V5	V5	V5	V5	V5	V5	2		V5	4	2	4	V5	V5	V5	18	105	51	+54	4	
Will Friedman	Brandeis	18	V5	3	4	2	2	V5	4	3	V5	2	2	4	V5	3	2	1	2		2	4	V5	2	2	4	5	73	103	-30	2
Andras Horanyi	Ohio State	19	3	V5	V5	V5	V5	V5	V5	V5	V5	V5	V5	V5	V5	V5	V5	3	V5	V5		V5	4	2	V5	V5	19	107	58	+49	1
Will Jeter	Ohio State	20	1	3	V5	1	V5	2	V5	V5	V5	V5	V5	V4	2	4	3	1	V5	V5	3		3	2	V5	4	11	83	87	-4	4
Henry Kennard	St. John's	21	2	2	2	V5	V5	3	V5	V5	V5	V5	V5	V5	V5	0	V5	0	V5	3	V5	V5		V5	V5	3	15	90	77	+13	6
Kai Itameri-Kinter	Harvard	22	V5	4	V5	3	1	V5	3	4	4	2	V5	1	3	4	V5	2	3	V5	V5	V5	1		4	V5	9	84	90	-6	15
Enoch Woodhouse	Harvard	23	V5	V5	V5	1	V5	V5	V5	4	V5	4	V5	3	V5	1	V5	4	4	V5	2	4	2	V5		0	12	89	94	-5	10
Alexis Landreville	St. John's	24	4	1	4	4	3	V5	2	V5	3	V5	V5	2	0	3	V5	0	1	V5	3	V5	V5	1	V5		9	76	93	-17	16

Men's Epée

Final Standings



Place	Name	School	V	Pct.	TS	TR	Ind
1	Slava Zingerman	Wayne State	17	0.739	104	67	+37
2	Benjamin Bratton	St. John's	19	0.826	106	65	+41
3	Marek Petraszek	Wayne State	16	0.696	100	73	+27
4	Dwight Smith	Columbia/Barnard	16	0.696	88	67	+21
5	Steffan Launer	Penn State	15	0.652	98	68	+30
6	Arthur Urman	Penn State	15	0.652	87	79	+8
7	Stanley Vaksman	St. John's	14	0.609	92	75	+17
8	Greg Howard	Notre Dame	13	0.565	93	79	+14
9	Mykhaylo Mazur	Ohio State	13	0.565	78	73	+5
10	Teddy Sherrill	Harvard	13	0.565	83	79	+4
11	Karol Kostka	Notre Dame	12	0.522	89	90	-1
12	Max Czapanskiy	Columbia/Barnard	12	0.522	89	93	-4
13	Tommi Hurme	Princeton	11	0.478	85	85	+0
14	Peter French	Air Force	10	0.435	78	87	-9
15	Clayton Kenney	Stanford	10	0.435	80	97	-17
16	Dana Sanford	Drew	9	0.391	85	87	-2
17	Benjamin Wieder	Pennsylvania	9	0.391	85	95	-10
18	Jason Henderson	Rutgers	9	0.391	83	97	-14
19	Kai Moritz-Keller	Brandeis	9	0.391	71	92	-21
20	Jason Pryor	Ohio State	9	0.391	79	102	-23
21	Michael Pearce	Yale	8	0.348	90	96	-6
22	Adrian Pacia	Rutgers	8	0.348	69	95	-26
23	John Beski	Yale	5	0.217	73	106	-33
24	Jacob Jennings	Cal St. Fullerton	4	0.174	67	105	-38

2007 NCAA Championships

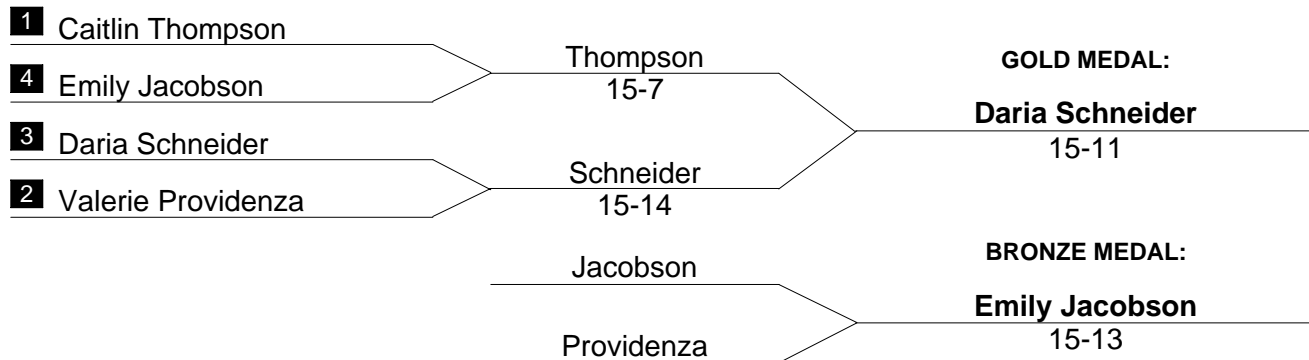
Men's Epée

Final Table and Standings

Name	School	#	1	2	3	4	5	6	7	8	9	10	11	12	13	14	15	16	17	18	19	20	21	22	23	24	V	TS	TR	Ind	PI
John Beski	Yale	1	■	V5	V5	4	2	4	4	0	3	2	4	2	0	1	1	4	4	3	V5	V5	4	4	2	V5	5	73	106	-33	23
Michael Pearce	Yale	2	3	■	4	4	V5	V5	2	2	3	4	V5	V5	3	V5	V5	4	V5	3	4	4	4	4	2	8	90	96	-6	21	
Kai Moritz-Keller	Brandeis	3	4	V5	■	3	3	V5	V5	2	V5	3	2	V5	3	1	3	0	V1	1	1	2	V5	V5	V5	2	9	71	92	-21	19
Karol Kostka	Notre Dame	4	V5	V5	V5	■	1	3	4	V5	V5	3	V5	V5	1	V2	V5	4	3	2	V5	4	3	4	V5	12	89	90	-1	11	
Greg Howard	Notre Dame	5	V5	3	V4	V5	■	V5	4	V5	V5	4	4	V5	1	2	3	V5	3	V5	V5	3	V5	V5	3	V4	13	93	79	+14	8
Benjamin Wieder	Pennsylvania	6	V5	3	4	V5	2	■	V5	V5	V5	V5	V5	4	3	3	V5	3	4	2	2	4	4	V5	2	0	9	85	95	-10	17
Jason Pryor	Ohio State	7	V5	V5	3	V5	V5	1	■	2	4	3	V5	3	2	4	V5	1	V5	3	2	4	V5	2	0	V5	9	79	102	-23	4
Mykhaylo Mazur	Ohio State	8	V5	V5	V3	2	1	2	V5	■	V3	2	V5	4	1	V5	V5	V5	2	V5	0	V5	V5	3	1	V4	13	78	73	+5	9
Jacob Jennings	Cal St. Fullerton	9	V5	V5	2	2	4	3	V5	1	■	4	1	4	3	1	4	2	2	V5	2	3	3	1	2	3	4	67	105	-38	2
Jason Henderson	Rutgers	10	V5	V5	V5	V5	V5	4	V5	V5	V5	■	3	1	3	0	V5	3	2	3	4	1	3	3	4	4	9	83	97	-14	18
Adrian Pacia	Rutgers	11	V5	1	V5	1	V5	2	2	4	V5	V5	■	1	V5	3	V5	4	2	2	0	V5	2	0	3	2	8	69	95	-26	22
Tommi Hurme	Princeton	12	V5	1	4	2	2	V5	V5	V5	V5	V5	V5	■	2	3	4	3	3	V5	0	V5	V5	V5	3	3	11	85	85	+0	13
Marek Petraszek	Wayne State	13	V5	V5	V5	4	V5	V5	V5	V5	V5	3	V5	■	2	V5	V5	3	V5	4	V5	V5	V5	3	1	16	100	73	+27	3	
Slava Zingerman	Wayne State	14	V5	4	V5	V5	V5	V5	V5	4	V5	V5	V5	V5	■	V5	1	3	V5	V5	3	V5	V5	V5	4	17	104	67	+37	1	
Peter French	Air Force	15	V5	3	V5	1	V5	3	4	1	V5	2	4	V5	3	2	■	0	V5	1	V4	V5	V5	2	3	V5	10	78	87	-9	14
Steffan Launer	Penn State	16	V5	4	V5	4	4	V5	V5	4	V5	V5	V5	V5	4	V5	V5	■	V5	V3	V5	4	V5	V4	2	0	15	98	68	+30	3
Arthur Urman	Penn State	17	V5	V5	0	V5	V5	V5	4	V5	V5	V5	V5	V4	V4	V5	3	3	■	1	V3	3	V5	1	1	V5	15	87	79	+8	6
Dana Sanford	Drew	18	V5	2	V5	V5	4	V5	V5	3	2	V5	V5	1	4	4	V5	1	V5	■	4	4	2	1	4	4	9	85	87	-2	16
Dwight Smith	Columbia/Barnard	19	2	V5	V5	V5	2	V5	V5	V1	V5	V5	V5	V1	V5	2	3	3	2	V5	■	V5	3	V4	V5	V5	16	88	67	+21	4
Max Czapanskiy	Columbia/Barnard	20	3	V5	V5	4	V5	V5	V5	0	V5	V5	2	3	3	V5	2	V5	V5	V5	4	■	3	4	1	V5	12	89	93	-4	12
Clayton Kenney	Stanford	21	V5	V5	3	V5	0	V5	4	3	V5	V5	V5	3	4	2	1	1	3	V5	V5	V5	■	2	1	3	10	80	97	-17	1
Stanley Vaksman	St. John's	22	V5	V5	2	V5	2	4	V5	V4	V5	V5	V4	4	0	3	V5	3	V5	V5	3	V5	V5	■	V5	3	14	92	75	+17	7
Benjamin Bratton	St. John's	23	V5	V5	4	V5	V5	V5	V5	V5	V5	V5	V5	V5	V5	3	V5	V5	V5	V5	2	V5	V5	2	■	V5	19	106	65	+41	2
Teddy Sherrill	Harvard	24	4	V5	V4	4	2	V4	4	2	V5	V5	V3	V5	V5	V5	1	V1	2	V5	2	3	V5	V5	2	■	13	83	79	+4	10

Women's Saber

Final Standings



Place	Name	School	V	Pct.	TS	TR	Ind
1	Daria Schneider	Columbia/Barnard	18	0.818	99	61	+38
2	Caitlin Thompson	Penn State	20	0.909	107	52	+55
3	Emily Jacobson	Columbia/Barnard	16	0.727	98	62	+36
4	Valerie Providenza	Notre Dame	19	0.864	104	54	+50
5	Dagmara Wozniak	St. John's	16	0.727	97	63	+34
6	Olga Ovtchinnikova	St. John's	16	0.727	92	58	+34
7	Eileen Grench	Ohio State	15	0.682	95	65	+30
8	Sophia Hiss	Penn State	15	0.682	92	64	+28
9	Siobhan Byrne	Ohio State	13	0.591	93	66	+27
10	Eva Jellison	Stanford	13	0.591	84	76	+8
11	Alexa Weingarden	Harvard	13	0.565	91	82	+9
12	Randy Alevi	Brown	10	0.435	78	89	-11
13	Alexandra Heiss	Cornell	10	0.435	75	90	-15
14	Alexis Baran	Pennsylvania	9	0.409	67	93	-26
15	Jennifer Sawicki	North Carolina	9	0.391	81	85	-4
16	Ashley Serrette	Notre Dame	9	0.391	84	94	-10
17	Rachel Allen	Cal St. Fullerton	8	0.364	66	92	-26
18	Kristine Jones	Temple	7	0.304	65	95	-30
19	Katarzyna Kuzniak	Wayne State	6	0.500	49	46	+3
20	Cassandra Partyka	Pennsylvania	6	0.273	65	98	-33
21	Christine Griffith	Temple	6	0.261	74	103	-29
22	Mai Van Vu	Northwestern	3	0.130	53	105	-52
23	Samantha Parker	Harvard	3	0.130	52	111	-59
24	Anna Bartoszewicz	Wayne State	3	0.130	45	106	-61

2007 NCAA Championships

Women's Saber

Final Table and Standings

Name	School	#	1	2	3	4	5	6	7	8	9	10	11	12	13	14	15	16	17	18	19	20	21	22	23	24	V	TS	TR	Ind	PI
Christine Griffith	Temple	1		3	2	V5	3	V5	4	V5	4	0	3	4	2	4	V5	3	V5	0	3	2	V5	2	3	2	6	74	103	-29	21
Kristine Jones	Temple	2	V5		2	2	0	1	V5	4	V5	2	0	1	V5	V5	V5	2	V5	4	2	4	2	0	2	2	7	65	95	-30	18
Jennifer Sawicki	North Carolina	3	V5	V5		1	3	3	4	V5	3	4	2	4	V5	2	V5	0	V5	V5	2	V5	4	3	1	V5	9	81	85	-4	4
Emily Jacobson	Columbia/Barnard	4	4	V5	V5		4	V5	3	V5	V5	V5	V5	V5	V5	V5	V5	V5	V5	V5	V5	3	V5	V5	3	1	17	103	66	+37	3
Daria Schneider	Columbia/Barnard	5	V5	V5	V5	V5		V5	V5	V5	V5	1	4	1	V5	V5	V5	V5	V5	V5	V5	V5	V5	V5	3	V5	19	104	63	+41	1
Randy Alevi	Brown	6	2	V5	V5	0	2		3	V5	V5	2	1	4	V5	V5	V5	V5	4	3	V5	1	V5	1	4	1	10	78	89	-11	12
Alexis Baran	Pennsylvania	7	V5	2	V5	V5	0	V5		4	3	1	V5	3	V5		V5	1	V5	V5	2	1	2	2	1	0	9	67	93	-26	14
Cassandra Partyka	Pennsylvania	8	4	V5	0	0	1	2	V5		4	2	V5	1	V5		V5	4	V5	2	1	1	3	4	4	2	6	65	98	-33	20
Rachel Allen	Cal St. Fullerton	9	V5	0	V5	3	3	0	V5	V5		2	0	V5	1		V5	4	V5	3	1	2	V5	2	3	2	8	66	92	-26	17
Caitlin Thompson	Penn State	10	V5	V5	V5	3	V5	V5	V5	V5	V5		V5	V5	V5		V5	V5	V5	V5	V5	V5	V5	V5	V5	4	20	107	52	+55	2
Sophia Hiss	Penn State	11	V5	V5	V5	0	V5	V5	4	4	V5	1		V5	V5		V5	V5	V5	V5	2	3	V5	V5	V5	3	15	92	64	+28	1
Eva Jellison	Stanford	12	V5	V5	V5	3	V5	V5	V5	V5	1	2	4		V5		V5	V5	V5	2	V5	V5	0	4	0	3	13	84	76	+8	3
Anna Bartoszewicz	Wayne State	13	V5	1	0	0	2	2	2	1	V5	1	2	0		2	0	2	4	3	2	0	V5	2	2	2	3	45	106	-61	24
Katarzyna Kuzniak	Wayne State	14	V5	3	V5	4	2	4							V5		V5	4	V5	V5			2				6	49	46	+3	19
Mai Van Vu	Northwestern	15	2	4	2	1	2	1	1	2	4	2	1	1	V5	3		1	3	4	1	V5	V5	1	1	1	3	53	105	-52	22
Alexa Weingarden	Harvard	16	V5	V5	V5	4	2	4	V5	V5	V5	4	3	3	V5	V5	V5		V5	V5	0	1	V5	1	V5	4	13	91	82	+9	11
Samantha Parker	Harvard	17	2	2	1	2	2	V5	3	3	1	0	1	1	V5	2	V5	4		2	3	2	4	1	0	1	3	52	111	-59	23
Alexandra Heiss	Cornell	18	V5	V5	3	1	2	V5	4	V5	V5	2	1	V5	V5	3	V5	1	V5		0	V5	3	1	1	3	10	75	90	-15	2
Siobhan Byrne	Ohio State	19	V5	V5	V5	4	3	3	V5	V5	V5	4	V5	4	V5		V5	V5	V5	V5		4	V5	1	1	4	13	93	66	+27	9
Eileen Grench	Ohio State	20	V5	V5	2	V5	4	V5	V5	V5	V5	3	V5	4	V5		3	V5	V5	2	V5		V5	V5	V5	2	15	95	65	+30	7
Ashley Serrette	Notre Dame	21	4	V5	V5	4	4	4	V5	V5	2	4	1	V5	3	V5	2	3	V5	V5	2	3		1	V5	2	9	84	94	-10	16
Olga Ovtchinnikova	St. John's	22	V5	V5	V5	4	0	V5	V5	V5	V5	1	2	V5	V5		V5	V5	V5	V5	V5	1	V5		4	V5	16	92	58	+34	6
Dagmara Wozniak	St. John's	23	V5	V5	V5	V5	V5	V5	V5	V5	V5	4	4	V5	V5		V5	3	V5	V5	V5	2	4	V5		0	16	97	63	+34	5
Valerie Providenza	Notre Dame	24	V5	V5	3	V5	4	V5	V5	V5	V5	V5	V5	V5	V5		V5	V5	V5	V5	V5	V5	V5	2	V5		19	104	54	+50	4

Women's Foil

Final Standings

1 Doris Willette	Willette 15-5	GOLD MEDAL: Doris Willette 15-10
4 Tamara Najm		
3 Adrienne Nott	Golebiewski 15-3	BRONZE MEDAL: Adrienne Nott 9-8
2 Monika Golebiewski		
	Najm	
	Nott	

Place	Name	School	V	Pct.	TS	TR	Ind
1	Doris Willette	Penn State	22	0.957	108	36	+72
2	Monika Golebiewski	St. John's	19	0.826	101	51	+50
3	Adrienne Nott	Notre Dame	18	0.783	95	53	+42
4	Tamara Najm	Penn State	18	0.783	95	72	+23
5	Julia Tichonova	Ohio State	16	0.696	89	63	+26
6	Abigail Emerson	Pennsylvania	14	0.609	86	69	+17
7	Samantha Nemecek	Northwestern	13	0.565	80	65	+15
8	Cassidy Luitjen	Columbia/Barnard	13	0.565	91	82	+9
9	Melissa Parker	Temple	12	0.522	89	80	+9
10	Misha Goldfeder	Harvard	11	0.478	80	75	+5
11	Katia Larchanka	St. John's	11	0.478	76	73	+3
12	Jocelyn Svengsouk	Princeton	11	0.478	81	79	+2
13	Ilana Sinkin	Pennsylvania	11	0.478	87	88	-1
14	Emilie Prot	Notre Dame	11	0.478	82	86	-4
15	Sara Jew-Lim	Princeton	11	0.478	75	86	-11
16	Jessica Florendo	Northwestern	10	0.435	80	83	-3
17	Arielle Pensler	Harvard	9	0.391	72	86	-14
18	Cordelia Link	M.I.T.	9	0.391	68	88	-20
19	Zoe Baumgardner	N.Y.U.	8	0.348	73	90	-17
20	Kathleen Reckling	Columbia/Barnard	8	0.348	66	91	-25
21	Jessica Wacker	Stanford	8	0.348	59	95	-36
22	May-Lynne Chen-Contino	North Carolina	7	0.304	61	92	-31
23	Samantha Myles	Temple	4	0.174	42	103	-61
24	Jennifer Chun	U.C. San Diego	2	0.087	59	109	-50

2007 NCAA Championships

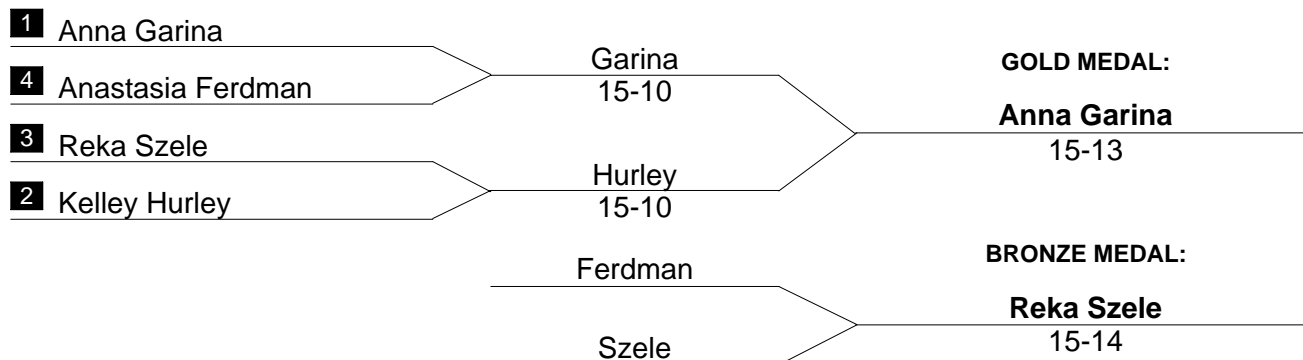
Women's Foil

Final Table and Standings

Name	School	#	1	2	3	4	5	6	7	8	9	10	11	12	13	14	15	16	17	18	19	20	21	22	23	24	V	TS	TR	Ind	PI
Abigail Emerson	Pennsylvania	1		V5	V5	4	4	V5	1	V4	V5	V5	V5	V5	1	V4	1	1	2	V5	V5	2	V5	V5	2	V5	14	86	69	+17	6
Ilana Sinkin	Pennsylvania	2	3		0	1	0	V5	V5	V5	V5	V5	V5	4	3	4	3	4	3	V5	3	V5	4	V5	V5	V5	11	87	88	-1	13
Melissa Parker	Temple	3	4	V5		3	V4	3	V5	2	V5	4	V5	V5	4	1	V5	3	1	V5	V5	2	3	V5	V5	V5	12	89	80	+9	9
Monika Golebiewski	St. John's	4	V5	V5	V5		V4	V5	V5	V5	V5	V5	V5	V5	V5	1	3	2	V5	1	V5	V5	V5	V5	V5	V5	19	101	51	+50	2
Katia Larchanka	St. John's	5	V5	V5	3	2		1	2	2	V5	V5	4	3	0	V5	3	V5	1	V5	2	V2	V5	V5	1	V5	11	76	73	+3	11
Samantha Myles	Temple	6	0	1	V5	2	V5		0	2	V5	0	1	V5	0	3	2	1	0	1	3	1	0	3	0	2	4	42	103	-61	23
Arielle Pensler	Harvard	7	V5	3	1	2	V3	V5		V5	3	0	3	2	1	4	3	0	0	V5	3	V5	V5	V5	4	V5	9	72	86	-14	17
Misha Goldfeder	Harvard	8	2	2	V5	0	V3	V5	4		2	4	3	3	2	V5	V4	3	3	V5	0	V5	V5	V5	V5	V5	11	80	75	+5	10
Zoe Baumgardner	N.Y.U.	9	0	4	1	1	4	1	V5	V5		V5	V5	V5	2	3	1	4	0	V5	V5	2	3	4	V5	3	8	73	90	-17	19
Kathleen Reckling	Columbia/Barnard	10	2	4	V5	2	2	V5	V5	V5	1		4	1	0	V5	0	3	3	V5	1	0	V5	2	2	V4	8	66	91	-25	20
Cassidy Luitjen	Columbia/Barnard	11	4	3	4	4	V5	V5	V5	V5	3	V5		V5	V5	2	3	0	V5	V5	V5	V5	2	V5	V5	1	13	91	82	+9	8
Cordelia Link	M.I.T.	12	0	V5	3	2	V5	3	V3	V5	1	V5	3		1	V5	V5	4	0	3	V5	2	2	0	1	V5	9	68	88	-20	18
Adrienne Nott	Notre Dame	13	V5	V5	V5	0	V5	V5	V5	V3	V5	V5	0	V5		V5	V5	V5	2	V5	V5	V5	V5	1	4	V5	18	95	53	+42	3
Emilie Prot	Notre Dame	14	3	V5	V5	3	1	V5	V5	0	V5	4	V5	2	3		0	4	2	V5	V5	2	3	V5	V5	V5	11	82	86	-4	14
Julia Tichonova	Ohio State	15	V5	V5	1	V5	V5	V5	V5	3	V5	V5	V4	0	3	V5		V5	1	V5	V5	V2	V5	4	V5	1	16	89	63	+26	5
Tamara Najm	Penn State	16	V2	V5	V5	V5	1	V5	V5	V5	V5	V4	V5	V5	2	V5	2		1	V5	V5	V5	V5	3	V5	V5	18	95	72	+23	4
Doris Willette	Penn State	17	V5	V5	V5	V5	V5	V5	V5	V5	V5	V5	1	V5	V5	V5	V5	V5		V5	V5	V2	V5	V5	V5	V5	22	108	36	+72	1
Jennifer Chun	U.C. San Diego	18	4	1	1	0	2	V5	4	3	1	4	3	V5	0	2	3	4	1		4	2	3	1	3	3	2	59	109	-50	24
Jessica Florendo	Northwestern	19	4	V5	3	V5	V5	V5	V5	V5	4	V5	4	1	1	1	0	3	4	V5		1	V5	V5	1	3	10	80	83	-3	16
Samantha Nemecek	Northwestern	20	V5	4	V5	0	1	V5	0	1	V5	V5	3	V5	1	V5	1	3	1	V5	V5		V5	V5	V5	V5	13	80	65	+15	7
Jessica Wacker	Stanford	21	2	V5	V4	1	3	V5	1	0	V5	1	V5	V5	2	V5	2	3	0	V5	0	3		2	0	0	8	59	95	-36	21
Sara Jew-Lim	Princeton	22	1	2	4	2	0	V5	2	1	V5	V3	1	V5	V5	4	V5	V5	2	V5	1	2	V5		V5	V5	11	75	86	-11	15
Jocelyn Svengsouk	Princeton	23	V3	3	3	1	V5	V5	V5	2	0	V5	3	V5	V5	1	4	3	1	V5	V5	3	V5	4		V5	11	81	79	+2	12
May-Lynne Chen-Contino	North Carolina	24	0	1	2	1	1	V5	4	2	V5	2	V5	2	2	2	V5	1	1	V5	V5	2	V5	2	1		7	61	92	-31	22

Women's Epée

Final Standings



Place	Name	School	V	Pct.	TS	TR	Ind
1	Anna Garina	Wayne State	21	0.913	111	54	+57
2	Kelley Hurley	Notre Dame	18	0.783	109	67	+42
3	Reka Szele	St. John's	17	0.739	102	73	+29
4	Anastasia Ferdman	Penn State	16	0.696	100	76	+24
5	Tanya Novakovska	St. John's	15	0.652	99	70	+29
6	Christa French	Northwestern	15	0.652	101	81	+20
7	Catherine Szarwark	Penn State	14	0.609	92	86	+6
8	Jasmine McGlade	Harvard	14	0.609	87	84	+3
9	Justyna Konczalska	Wayne State	13	0.565	95	81	+14
10	Alexandra Obrazcova	Ohio State	12	0.522	90	90	+0
11	Maria Larsson	Harvard	11	0.478	88	88	+0
12	Danielle Henderson	Rutgers	11	0.478	89	92	-3
13	Erin McGarry	Princeton	11	0.478	81	90	-9
14	Kayley French	Northwestern	10	0.435	89	92	-3
15	Anne Kercksmar	Duke	10	0.435	84	93	-9
16	Alexie Rubin	Columbia/Barnard	10	0.435	81	94	-13
17	Brittany Leader	Stanford	9	0.391	81	93	-12
18	Tess Finkel	Columbia/Barnard	9	0.391	82	95	-13
19	Elizabeth Enyart	Air Force	8	0.348	82	100	-18
20	Rebecca Moss	Yale	8	0.348	66	94	-28
21	Jasjit Bhinder	Princeton	7	0.304	70	94	-24
22	Leslie Lampman	Ohio State	6	0.261	75	103	-28
23	Courtney Krolikoski	North Carolina	6	0.261	71	99	-28
24	Caitlin Kozel	Brandeis	5	0.217	69	105	-36

2007 NCAA Championships

Women's Epée

Final Table and Standings

Name	School	#	1	2	3	4	5	6	7	8	9	10	11	12	13	14	15	16	17	18	19	20	21	22	23	24	V	TS	TR	Ind	PI
Leslie Lampman	Ohio State	1		V5	4	3	4	4	V5	3	3	V5	1	V5	2	2	1	2	4	3	4	0	V5	3	V5	2	6	75	103	-28	22
Alexandra Obrzcova	Ohio State	2	4		V5	V5	V5	V5	3	1	V5	3	4	V5	4	V5	2	2	V5	2	1	V5	V5	V5	4	V5	12	90	90	+0	10
Elizabeth Enyart	Air Force	3	V5	3		V5	V5	V4	V5	3	V5	2	V5	3	3	2	3	2	4	3	4	4	3	3	2	V4	8	82	100	-18	19
Maria Larsson	Harvard	4	V5	2	3		V5	3	V5	2	V5	V5	3	V5	V5	3	2	4	2	4	2	V5	4	V5	V4	V5	11	88	88	+0	11
Jasmine McGlade	Harvard	5	V5	3	3	2		V5	1	2	3	V5	V5	V5	2	V5	2	V5	V5	V5	3	V4	V5	V2	V5	V5	14	87	84	+3	8
Caitlin Kozel	Brandeis	6	V5	3	2	V5	4		0	1	4	2	4	V5	4	V5	2	2	4	4	2	1	1	1	3	V5	5	69	105	-36	24
Tanya Novakovska	St. John's	7	2	V5	4	3	V5	V5		V5	V5	V5	2	V5	V5	V5	4	4	V5	V5	2	V5	V5	3	V5	V5	15	99	70	+29	5
Reka Szele	St. John's	8	V5	V5	V5	V5	V5	V5	4		4	4	V5	3	V4	V5	0	V5	V5	V5	V5	3	V5	V5	V5	V5	17	102	73	+29	3
Brittany Leader	Stanford	9	V5	3	4	3	V5	V5	1	V5		2	2	4	3	2	4	V5	3	V5	V5	0	3	2	V5	V5	9	81	93	-12	17
Catherine Szarwark	Penn State	10	3	V5	V5	2	2	V5	1	V5	V5		V5	V5	V5	V5	1	V5	V5	V5	2	4	3	4	V5	V5	14	92	86	+6	7
Anastasia Ferdman	Penn State	11	V5	V5	4	V5	3	V5	V3	4	V5	4		V5	V5	4	V5	V5	V5	V5	0	V5	V5	V5	3	V5	16	100	76	+24	4
Danielle Henderson	Rutgers	12	2	4	V5	1	4	3	4	V5	V5	3	2		3	V5	V5	V5	4	V5	0	V5	4	V5	V5	V5	11	89	92	-3	2
Christa French	Northwestern	13	V5	V5	V5	4	V5	V5	2	3	V5	4	4	V5		4	V5	V5	V5	V5	1	V5	V5	V5	4	V5	15	101	81	+20	6
Kayley French	Northwestern	14	V5	4	V5	V5	2	3	1	3	V5	4	V5	4	V5		4	4	2	V5	0	V5	4	V5	4	V5	10	89	92	-3	14
Kelley Hurley	Notre Dame	15	V5	V5	V5	V5	V5	V5	V5	V5	V5	V5	4	3	4	V5		V5	V5	V5	4	4	V5	V5	V5	V5	18	109	67	+42	1
Tess Finkel	Columbia/Barnard	16	V5	V5	V5	V5	3	V5	V5	0	0	4	3	4	4	V5	3		4	1	2	4	V5	V4	3	3	9	82	95	-13	18
Alexie Rubin	Columbia/Barnard	17	V5	1	V5	V5	2	V5	4	1	V5	1	2	V5	4	V5	3	V5		2	4	3	2	2	V5	V5	10	81	94	-13	16
Rebecca Moss	Yale	18	V4	V5	V5	V5	3	V5	4	3	2	4	0	1	1	3	2	V5	V3		0	1	1	V5	1	3	8	66	94	-28	20
Anna Garina	Wayne State	19	V5	V5	V5	V5	V5	V5	V5	4	3	V5	V5	V5	V5	V5	V5	V5	V5	V5		V5	V5	V5	V4	V5	21	111	54	+57	1
Justyna Konczalska	Wayne State	20	V5	3	V5	2	3	V5	1	V5	V5	V5	4	4	2	3	V5	V5	V5	V5	4		V5	V5	V5	4	13	95	81	+14	3
Anne Kercsmar	Duke	21	4	3	V4	V5	3	V5	0	3	V5	V5	3	V5	2	V5	3	3	V5	V5	3	4		V5	3	1	10	84	93	-9	15
Jasjit Bhinder	Princeton	22	V5	2	V4	2	1	V5	V5	4	V5	V5	1	4	3	2	0	3	V5	3	1	2	3		2	3	7	70	94	-24	21
Erin McGarry	Princeton	23	4	V5	V5	2	3	V4	2	3	3	2	V5	2	V5	V5	3	V5	2	V2	3	2	V5	V5		V4	11	81	90	-9	4
Courtney Krolikoski	North Carolina	24	V5	4	3	4	2	4	4	3	1	2	2	0	1	2	3	V4	2	V5	2	V5	V5	V5	3		6	71	99	-28	23