

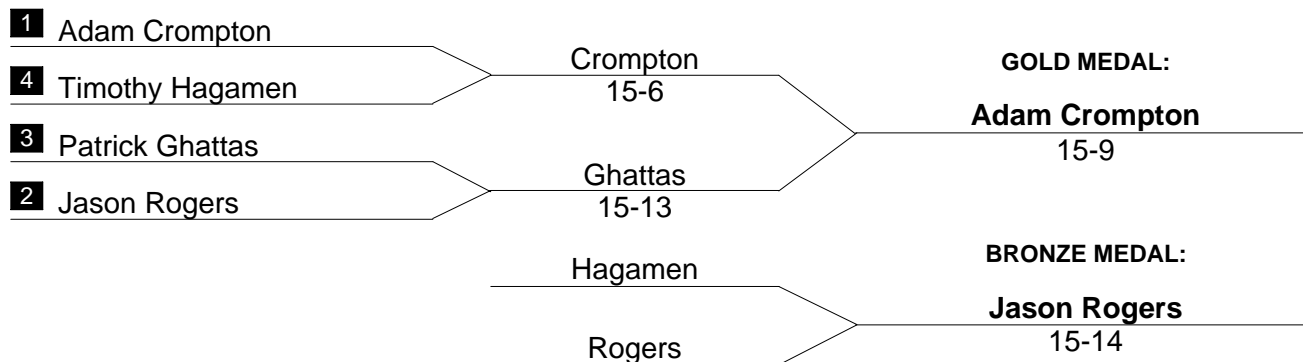
Teams

Final Standings

Place	Name	Points	ME	MF	MS	WE	WF	WS
1	Harvard University	165	31	23	29	25	33	24
2	Pennsylvania State University	159	19	18	29	30	28	35
3	Ohio State University	155	26	43	41	16		29
4	Notre Dame	152	18	19	32	25	26	32
5	Columbia/Barnard	148	14	27	27	18	24	38
6	St. John's University	139	28	11	24	21	36	19
7	Stanford University	78	25	24	14			15
8	Princeton University	76	29	11		15	21	
9	Pennsylvania, University of	74		31	8	6	25	4
10	Wayne State University	70	12			39	7	12
11	Duke University	56			13	19	2	22
11	Northwestern University	56				11	30	15
13	Rutgers University	46	12	10	16			8
14	New York University	41	5	13	10	8	5	
15	U.S. Air Force Academy	38	25		1	12		
16	Yale University	34	15	11				8
17	U.C. San Diego	30		5		13	6	6
18	Temple University	23				5	18	
19	UNC, Chapel Hill	21	7	3	8			3
20	M.I.T.	18		11	7			
21	Brandeis University	17		16	1			
22	Cornell University	16				10		6
23	Cal State, Fullerton	9					9	
23	Detroit Mercy, University of	9			9			
25	Vassar College	7			7			
26	Boston College	5	5					
26	Johns Hopkins University	5	5					
26	Tufts University	5					5	
29	Brown University	3				3		

Men's Saber

Final Standings



Place	Name	School	V	Pct.	TS	TR	Ind
1	Adam Crompton	Ohio State	21	0.913	111	48	+63
2	Patrick Ghattas	Notre Dame	20	0.870	108	45	+63
3	Jason Rogers	Ohio State	20	0.870	108	40	+68
4	Timothy Hagamen	Harvard	19	0.826	103	60	+43
5	James Williams	Columbia/Barnard	18	0.783	104	61	+43
6	Franz Boghicev	Penn State	18	0.783	103	61	+42
7	Benjamin Igoe	Rutgers	16	0.696	98	63	+35
8	Luther Clement	St. John's	16	0.696	97	63	+34
9	Teddy Levitt	Stanford	14	0.609	96	85	+11
10	Peter Truszkowski	Duke	13	0.565	88	83	+5
11	Matt Stearns	Notre Dame	12	0.522	86	81	+5
12	Marten Zagunis	Penn State	11	0.478	86	78	+8
13	David Jakus	Harvard	10	0.435	84	94	-10
14	Andrew Magee	N.Y.U.	10	0.435	77	91	-14
15	Alexander Diacou	Columbia/Barnard	9	0.391	77	90	-13
16	Jaroslav Jelinek	Detroit Mercy	9	0.391	72	89	-17
17	Matt Kolasa	Pennsylvania	8	0.348	71	94	-23
18	Nikita Tsukhlo	St. John's	8	0.348	72	100	-28
19	Justin Bernstein	Vassar College	7	0.304	69	100	-31
20	Igor Kopylov	M.I.T.	7	0.304	58	99	-41
21	Robert Ziechmann	North Carolina	6	0.261	60	99	-39
22	Will Randolph	North Carolina	2	0.087	49	111	-62
23	C.J. Baran	Air Force	1	0.043	44	112	-68
24	Jeremy Simpson	Brandeis	1	0.043	40	114	-74

2006 NCAA Championships

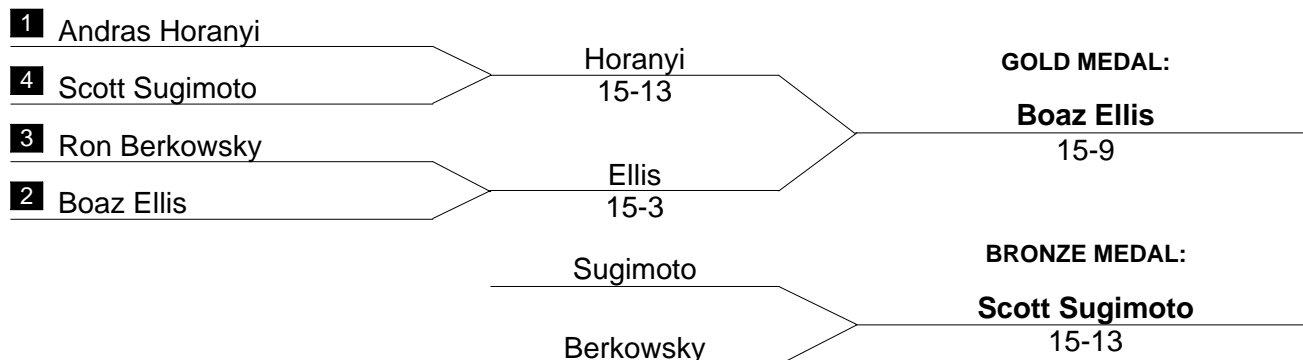
Men's Saber

Final Table and Standings

Name	School	#	1	2	3	4	5	6	7	8	9	10	11	12	13	14	15	16	17	18	19	20	21	22	23	24	V	TS	TR	Ind	PI
Luther Clement	St. John's	1	█	V5	V5	V5	V5	3	2	V5	1	2	3	V5	4	V5	V5	V5	2	V5	V5	V5	V5	V5	V5	V5	16	97	63	+34	8
Nikita Tsukhlo	St. John's	2	1	█	V5	V5	3	3	V5	V5	0	0	2	V5	4	2	V5	0	2	V5	2	2	3	4	V5	4	8	72	100	-28	18
Justin Bernstein	Vassar College	3	3	3	█	V5	2	4	0	V5	V5	3	0	V5	V5	4	V5	0	1	1	2	2	2	4	V5	3	7	69	100	-31	19
Will Randolph	North Carolina	4	0	2	4	█	3	4	3	1	3	1	3	4	0	2	2	0	0	2	2	1	V5	1	V5	1	2	49	111	-62	22
Robert Ziechmann	North Carolina	5	0	V5	V5	V5	█	1	1	0	3	0	0	V5	2	V5	4	3	3	1	4	1	1	4	V5	2	6	60	99	-39	21
Peter Truskowski	Duke	6	V5	V5	V5	V5	V5	█	3	4	V5	2	0	V5	3	V5	V5	V5	3	2	V5	2	V5	1	V5	3	13	88	83	+5	10
Patrick Ghattas	Notre Dame	7	V5	3	V5	V5	V5	V5	█	V5	V5	V5	V5	V5	3	V5	V5	V5	V5	V5	V5	2	V5	V5	V5	V5	20	108	45	+63	2
Matt Stearns	Notre Dame	8	2	3	4	V5	V5	V5	2	█	V5	2	3	V5	1	V5	V5	3	V5	0	V5	2	V5	4	V5	V5	12	86	81	+5	11
Jaroslav Jelinek	Detroit Mercy	9	V5	V5	4	V5	V5	3	0	3	█	2	2	V5	0	2	V5	3	1	0	V5	2	1	4	V5	V5	9	72	89	-17	16
Adam Crompton	Ohio State	10	V5	V5	V5	V5	V5	V5	4	V5	V5	█	V5	V5	V5	V5	V5	V5	V5	V5	V5	2	V5	V5	V5	V5	21	111	48	+63	1
Jason Rogers	Ohio State	11	V5	V5	V5	V5	V5	V5	0	V5	V5	4	█	V5	V5	V5	V5	4	V5	V5	V5	V5	V5	V5	V5	V5	20	108	40	+68	3
Jeremy Simpson	Brandeis	12	1	3	1	V5	1	2	1	0	2	0	0	█	0	2	4	2	0	2	4	0	3	1	2	4	1	40	114	-74	24
Timothy Hagamen	Harvard	13	V5	V5	2	V5	V5	V5	V5	V5	V5	2	1	V5	█	V5	V5	3	V5	V5	V5	V5	V5	V5	V5	V5	19	103	60	+43	4
David Jakus	Harvard	14	2	V5	V5	V5	2	4	0	3	V5	3	1	V5	3	█	3	V5	V5	2	V5	3	4	4	V5	V5	10	84	94	-10	13
Igor Kopylov	M.I.T.	15	1	4	3	V5	V5	2	0	1	2	0	1	V5	0	V5	█	0	3	1	1	2	V5	2	V5	V5	7	58	99	-41	20
Franz Boghicev	Penn State	16	2	V5	V5	V5	V5	2	2	V5	V5	3	V5	V5	V5	4	V5	█	V5	V5	V5	V5	V5	V5	V5	V5	18	103	61	+42	6
Marten Zagunis	Penn State	17	V5	V5	V5	V5	V5	V5	3	2	V5	1	2	V5	3	4	V5	3	█	4	0	4	3	2	V5	V5	11	86	78	+8	12
Benjamin Igoe	Rutgers	18	2	4	V5	V5	V5	V5	2	V5	V5	2	2	V5	3	V5	V5	3	V5	█	V5	V5	V5	V5	V5	V5	16	98	63	+35	7
Alexander Diacou	Columbia/Barnard	19	1	V5	V5	V5	V5	2	2	4	1	1	2	V5	2	4	V5	4	V5	1	█	3	1	4	V5	V5	9	77	90	-13	15
James Williams	Columbia/Barnard	20	4	V5	V5	V5	V5	V5	V5	V5	V5	1	V5	2	V5	V5	3	V5	4	V5	█	V5	V5	V5	V5	V5	18	104	61	+43	5
Andrew Magee	N.Y.U.	21	1	V5	V5	4	V5	1	2	4	V5	2	0	V5	3	V5	2	2	V5	2	V5	1	█	3	V5	V5	10	77	91	-14	14
Teddy Levitt	Stanford	22	4	V5	V5	V5	V5	V5	3	V5	V5	4	2	V5	4	V5	V5	1	V5	2	V5	4	V5	█	V5	2	14	96	85	+11	9
C.J. Baran	Air Force	23	1	3	2	2	3	2	0	1	3	1	0	V5	1	2	3	1	3	1	3	1	4	2	█	0	1	44	112	-68	23
Matt Kolasa	Pennsylvania	24	3	V5	V5	V5	V5	V5	0	3	4	3	0	V5	2	3	1	1	0	3	2	2	4	V5	V5	█	8	71	94	-23	17

Men's Foil

Final Standings



Place	Name	School	V	Pct.	TS	TR	Ind
1	Boaz Ellis	Ohio State	21	0.913	112	42	+70
2	Andras Horanyi	Ohio State	22	0.957	114	46	+68
3	Scott Sugimoto	Columbia/Barnard	17	0.739	96	72	+24
4	Ron Berkowsky	Pennsylvania	19	0.826	104	45	+59
5	Steve Gerberman	Stanford	14	0.609	88	76	+12
6	Kai Itameri-Kinter	Harvard	13	0.565	92	79	+13
7	Gabe Sinkin	N.Y.U.	13	0.565	92	82	+10
8	Jakub Jedrkowiak	Notre Dame	12	0.522	92	75	+17
9	Michael Galligan	Pennsylvania	12	0.522	91	74	+17
10	Sam Wunderlich	St. John's	11	0.478	79	83	-4
11	Spencer Sugimoto	M.I.T.	11	0.478	76	82	-6
12	Douglas Hohensee	Princeton	11	0.478	80	87	-7
13	Cory Werk	Yale	11	0.478	82	94	-12
14	Jesse Schibilia	Rutgers	10	0.435	80	83	-3
15	Eugene Vortsman	Brandeis	10	0.435	82	90	-8
16	Enoch Woodhouse	Harvard	10	0.435	74	91	-17
17	Richard Fulton	Stanford	10	0.435	71	91	-20
18	Calvin Chen	Columbia/Barnard	10	0.435	70	96	-26
19	Jeffrey Chang	Penn State	9	0.391	80	87	-7
20	Alexander Louton	Penn State	9	0.391	81	89	-8
21	Mark Kubik	Notre Dame	7	0.304	66	92	-26
22	Will Friedman	Brandeis	6	0.261	69	97	-28
23	John Chung	U.C. San Diego	5	0.217	54	104	-50
24	Steve Piantadosi	North Carolina	3	0.130	42	110	-68

2006 NCAA Championships

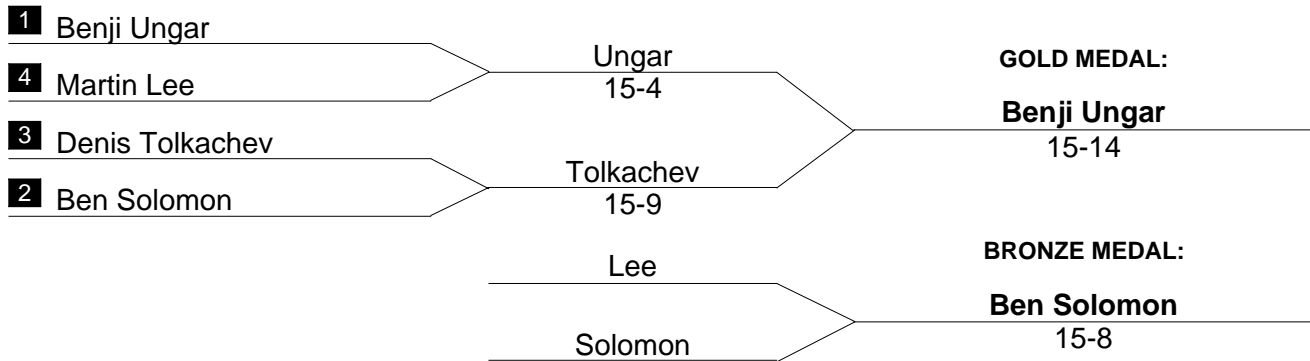
Men's Foil

Final Table and Standings

Name	School	#	1	2	3	4	5	6	7	8	9	10	11	12	13	14	15	16	17	18	19	20	21	22	23	24	V	TS	TR	Ind	PI	
Calvin Chen	Columbia/Barnard	1		3	V5	0	V5	V5	1	2	V5	0	0	3	V5	3	4	1	1	V5	2	0	V5	V5	V5	V5	10	70	96	-26	18	
Scott Sugimoto	Columbia/Barnard	2	V5		V5	V3	3	1	V5	3	V5	2	2	V5	V5	V5	2	V5	V5	V5	V5	V5	V5	V5	V5	V5	17	96	72	+24	3	
Spencer Sugimoto	M.I.T.	3	2	3		V5	0	V5	1	1	V5	0	3	V5	V5	3	2	V5	V5	V5	V5	V5	3	1	V5	2	11	76	82	-6	11	
Mark Kubik	Notre Dame	4	V5	2	1		0	1	4	2	V5	1	0	4	2	3	3	V5	2	4	V5	1	V5	1	V5	V5	7	66	92	-26	21	
Jakub Jedrkowiak	Notre Dame	5	4	V5	V5	V5		2	2	V5	4	3	1	V5	V5	V5	V5	2	4	V5	V5	V5	4	V5	3	3	12	92	75	+17	8	
Jesse Schibilia	Rutgers	6	4	V5	1	V4	V5		3	V4	V5	3	4	2	0	V5	3	3	3	V5	2	V5	V5	V5	3	1	10	80	83	-3	3	
Ron Berkowsky	Pennsylvania	7	V5	2	V3	V5	V5	V5		V5	V5	1	4	V5	V5	V5	V5	V5	V5	V5	V5	V5	4	V5	V5	V5	V5	19	104	45	+59	4
Michael Galligan	Pennsylvania	8	V5	V5	V5	V5	3	3	3		V5	3	0	V5	V5	V5	V5	V5	4	V5	V5	3	2	3	3	4	12	91	74	+17	2	
Steve Piantadosi	North Carolina	9	3	0	0	2	V5	0	0	1		1	2	1	V5	1	4	3	V5	3	2	1	0	0	1	2	3	42	110	-68	24	
Boaz Ellis	Ohio State	10	V5	V5	V5	V5	V5	V5	V5	V5	V5		4	V5	V5	V5	V5	V5	V5	V5	V5	V4	V5	V5	4	V5	V5	21	112	42	+70	1
Andras Horanyi	Ohio State	11	V5	V5	V5	V5	V5	V5	V5	V5	V5	V5		V5	V5	V5	V5	V5	V5	V5	V5	4	V5	V5	V5	V5	V5	22	114	46	+68	2
Sam Wunderlich	St. John's	12	V5	1	4	V5	1	V5	1	0	V5	1	1		V5	V5	V5	3	4	4	V5	V5	V5	V5	3	1	11	79	83	-4	10	
Will Friedman	Brandeis	13	4	3	3	V5	2	V5	0	1	4	2	1	0		4	V5	2	V5	2	V5	V5	2	4	3	2	6	69	97	-28	1	
Eugene Vortsman	Brandeis	14	V5	4	V5	V5	3	2	0	2	V5	3	0	3	V5		4	V5	V5	V5	V5	V5	2	2	3	4	10	82	90	-8	15	
Cory Werk	Yale	15	V5	V5	V5	V5	2	V5	3	3	V5	2	2	2	3	V5		1	1	2	3	V5	3	V5	V5	V5	11	82	94	-12	13	
Steve Gerberman	Stanford	16	V5	1	4	3	V5	V5	0	3	V5	1	2	V5	V5	1	V5		V5	V5	V5	V5	V5	V5	V5	3	14	88	76	+12	4	
Richard Fulton	Stanford	17	V5	2	0	V5	V5	V4	1	V5	2	1	4	V5	1	3	V5	3		V4	2	2	V5	1	V5	1	10	71	91	-20	17	
John Chung	U.C. San Diego	18	2	2	3	V5	2	3	2	0	V5	0	2	V5	V5	1	V5	1	3		0	2	2	1	1	2	5	54	104	-50	23	
Jeffrey Chang	Penn State	19	V5	4	2	2	0	V5	0	2	V5	3	V5	4	2	3	V5	3	V5	V5		3	V5	4	V5	3	9	80	87	-7	19	
Alexander Louton	Penn State	20	V5	3	4	V5	0	3	V5	V5	V5	1	1	3	4	3	4	2	V5	V5	V5		3	2	3	V5	9	81	89	-8	20	
Douglas Hohensee	Princeton	21	3	3	V5	4	V5	1	2	V5	V5	2	0	0	V5	V5	V5	2	3	V5	2	V5		3	V5	V5	11	80	87	-7	12	
Kai Itameri-Kinter	Harvard	22	4	3	V5	V5	4	3	1	V5	V5	V5	3	1	V5	V5	2	2	V5	V5	V5	V5	V5		V5	4	13	92	79	+13	6	
Enoch Woodhouse	Harvard	23	3	4	2	0	V5	V5	0	V5	V5	1	2	V5	V5	V5	2	3	1	V5	1	V5	2	3		V5	10	74	91	-17	16	
Gabe Sinkin	N.Y.U.	24	2	2	V5	4	V5	V5	1	V5	V5	1	3	V5	V5	V5	4	V5	V5	V5	V5	3	4	V5	3		13	92	82	+10	7	

Men's Epée

Final Standings



Place	Name	School	V	Pct.	TS	TR	Ind
1	Benji Ungar	Harvard	18	0.783	103	65	+38
2	Denis Tolkachev	Ohio State	18	0.783	97	60	+37
3	Ben Solomon	Princeton	18	0.783	103	65	+38
4	Martin Lee	Stanford	18	0.783	94	65	+29
5	Michael Pearce	Yale	15	0.652	90	76	+14
6	Adam Rodney	St. John's	14	0.609	99	84	+15
7	Dwight Smith	Columbia/Barnard	14	0.609	83	70	+13
8	Jason Stockdale	Air Force	14	0.609	93	88	+5
9	Ben Bratton	St. John's	14	0.609	89	84	+5
10	Julian Rose	Harvard	13	0.565	88	88	+0
11	Arthur Urman	Penn State	12	0.522	93	88	+5
12	Jason Henderson	Rutgers	12	0.522	92	88	+4
13	Marek Petraszek	Wayne State	12	0.522	85	83	+2
14	Jackson Ranes	Air Force	11	0.478	77	76	+1
15	Tommi Hurme	Princeton	11	0.478	76	91	-15
16	Aaron Adjemian	Notre Dame	10	0.435	81	86	-5
17	Jason Pryor	Ohio State	8	0.348	83	91	-8
18	Karol Kostka	Notre Dame	8	0.348	78	91	-13
19	James Moody	Penn State	7	0.304	82	92	-10
20	Clayton Kenney	Stanford	7	0.304	73	98	-25
21	Mike Burkhart	North Carolina	7	0.304	65	95	-30
22	Daniel Zielinski	Johns Hopkins	5	0.217	79	102	-23
23	Philip Andrews	N.Y.U.	5	0.217	68	105	-37
24	Sam Richardson	Boston College	5	0.217	63	103	-40

2006 NCAA Championships

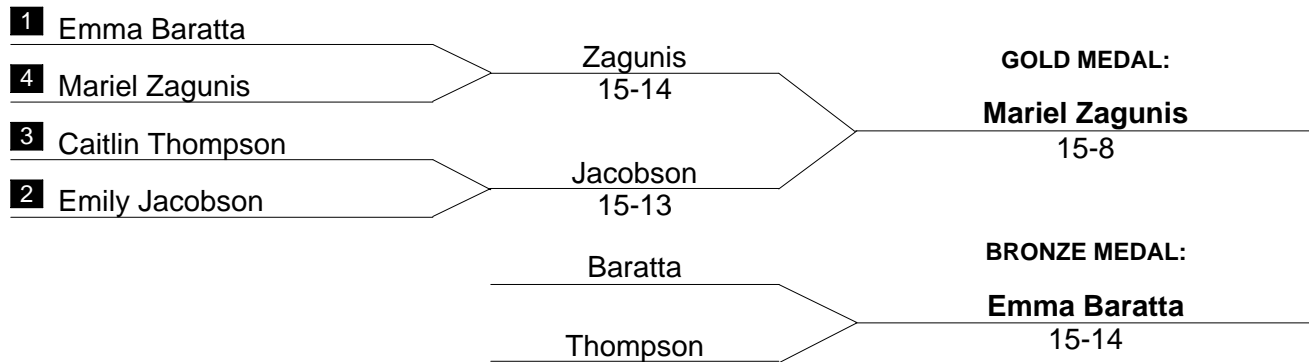
Men's Epée

Final Table and Standings

Name	School	#	1	2	3	4	5	6	7	8	9	10	11	12	13	14	15	16	17	18	19	20	21	22	23	24	V	TS	TR	Ind	PI	
Clayton Kenney	Stanford	1		V5	1	4	1	V5	2	3	V5	3	3	V5	1	V5	3	3	1	V5	1	4	2	3	3	V5	7	73	98	-25	20	
Martin Lee	Stanford	2	3		V3	V4	V5	V5	V5	V5	V5	2	V5	V5	V5	2	V2	V5	V5	V5	V5	V5	4	2	V2	18	94	65	+29	4		
Dwight Smith	Columbia/Barnard	3	V5	2		V3	V5	V5	V5	1	V5	1	0	V5	3	V4	V5	3	1	V5	V5	V5	3	V5	2	14	83	70	+13	7		
Julian Rose	Harvard	4	V5	3	2		V5	2	1	1	2	V5	V5	2	V4	V5	V5	V5	V5	V4	V5	V5	4	V5	4	4	13	88	88	+0	10	
Benji Ungar	Harvard	5	V5	2	2	3		V5	V5	4	V5	V5	V5	V5	V4	V5	V5	V5	3	V5	V5	V5	V5	V5	V5	V5	18	103	65	+38	1	
Sam Richardson	Boston College	6	2	1	2	V5	2		4	4	3	2	0	V5	1	2	2	2	1	V5	1	3	4	V3	V5	4	5	63	103	-40	24	
Ben Bratton	St. John's	7	V5	2	2	V5	2	V5		V5	V4	V5	1	4	V3	V5	V4	4	4	V5	V5	V5	3	V5	1	14	89	84	+5	9		
Adam Rodney	St. John's	8	V5	4	V5	V5	V5	V5	3		V5	V5	V5	V5	V5	3	2	3	3	4	4	V5	V5	V5	3	V5	14	99	84	+15	6	
Philip Andrews	N.Y.U.	9	3	3	3	V5	1	V5	2	4		1	3	3	4	1	3	4	2	V5	1	V5	V5	0	4	1	5	68	105	-37	23	
Jason Pryor	Ohio State	10	V5	3	V5	4	4	V5	4	3	V5		2	1	V5	3	4	2	2	2	V5	2	4	V5	V5	3	8	83	91	-8	17	
Denis Tolkachev	Ohio State	11	V5	V5	V5	4	4	V5	V5	2	V5	V5		V4	V5	2	V5	V4	V5	V4	V5	V5	V4	V3	V5	1	18	97	60	+37	2	
Mike Burkhart	North Carolina	12	1	0	1	V3	2	3	V5	4	V5	V5	0		3	2	4	3	2	V5	V5	1	3	1	V5	2	7	65	95	-30	21	
James Moody	Penn State	13	V5	2	V5	3	3	V5	2	2	V5	3	3	V4		4	3	4	4	3	V5	3	4	3	V5	2	7	82	92	-10	19	
Arthur Urman	Penn State	14	4	3	3	3	2	V5	3	V5	V5	V5	V5	V5		3	V5	1	V5	3	V5	4	V5	V5	4	12	93	88	+5	11		
Jason Henderson	Rutgers	15	V5	V5	1	4	4	V5	3	V5	V5	V5	3	V5	V5	V5		4	1	V5	3	V5	2	V5	3	4	12	92	88	+4	12	
Tommi Hurme	Princeton	16	V5	1	V4	3	0	V5	V5	V5	V5	V5	3	V5	V5	4	V5		3	V5	1	1	0	1	2	3	11	76	91	-15	15	
Ben Solomon	Princeton	17	V5	2	V5	4	V5	V5	V5	V5	V5	V5	0	V5	V5	V5	V5	V5		V5	V5	V5	V5	V5	4	3	18	103	65	+38	3	
Daniel Zielinski	Johns Hopkins	18	2	4	2	3	2	2	4	V5	4	V5	3	2	V5	4	4	3	4		3	V5	0	V5	4	4	5	79	102	-23	22	
Aaron Adjemian	Notre Dame	19	V5	3	3	2	1	V5	2	V5	V5	4	3	4	1	V5	V5	V5	2	V5		V5	3	V4	3	1	10	81	86	-5	16	
Karol Kostka	Notre Dame	20	V5	2	4	4	1	V5	4	4	3	V5	3	V5	V5	3	2	V5	1	3	1		V5	1	2	V5	8	78	91	-13	18	
Marek Petraszek	Wayne State	21	V5	2	3	V5	2	V5	2	3	4	V5	3	V5	V5	V5	V5	V5	1	V5	V5	1		2	2	V5	12	85	83	+2	13	
Jackson Raney	Air Force	22	V5	V5	V4	2	2	2	V5	1	V5	2	2	V3	V4	3	2	V5	4	2	3	V5	V3		3	V5	11	77	76	+1	14	
Jason Stockdale	Air Force	23	V5	V5	2	V5	4	4	3	V5	V5	0	1	3	4	3	V5	V5	V5	V5	V5	V5	V5	V5	V4		V5	14	93	88	+5	8
Michael Pearce	Yale	24	3	1	V3	V5	3	V5	V5	3	V5	V5	V5	V5	V5	V5	V5	V5	V5	V5	V5	1	1	1	4		15	90	76	+14	5	

Women's Saber

Final Standings



Place	Name	School	V	Pct.	TS	TR	Ind
1	Mariel Zagunis	Notre Dame	17	0.739	102	59	+43
2	Emily Jacobson	Columbia/Barnard	19	0.826	107	61	+46
3	Emma Baratta	Columbia/Barnard	19	0.826	109	61	+48
4	Caitlin Thompson	Penn State	18	0.783	105	54	+51
5	Sophia Hiss	Penn State	17	0.739	99	68	+31
6	Ibtihaj Muhammad	Duke	16	0.696	100	68	+32
7	Siobhan Byrne	Ohio State	15	0.652	97	67	+30
8	Eva Jellison	Stanford	15	0.652	96	69	+27
9	Valerie Providenza	Notre Dame	15	0.652	97	73	+24
10	Olga Ovtchinnikova	St. John's	14	0.609	98	78	+20
11	Eileen Grench	Ohio State	14	0.609	94	75	+19
12	Katarzyna Kuzniak	Wayne State	12	0.522	83	78	+5
13	Carolyn Wright	Harvard	12	0.522	84	82	+2
14	Alexa Weingarden	Harvard	12	0.522	87	87	+0
15	Carly Guss	Yale	8	0.348	76	99	-23
16	Emily Pasternak	Northwestern	8	0.348	70	94	-24
17	Lauren Phillips	Rutgers	8	0.348	61	100	-39
18	Mai Van Vu	Northwestern	7	0.304	70	96	-26
19	Allison Schafer	Duke	6	0.261	67	103	-36
20	Alexandra Heiss	Cornell	6	0.261	63	101	-38
21	Raelyn Jacobson	U.C. San Diego	6	0.261	59	104	-45
22	Kasia Wieronski	St. John's	5	0.217	66	99	-33
23	Cassandra Partyka	Pennsylvania	4	0.174	59	110	-51
24	Jennifer Kling	North Carolina	3	0.130	45	108	-63

2006 NCAA Championships

Women's Saber

Final Table and Standings

Name	School	#	1	2	3	4	5	6	7	8	9	10	11	12	13	14	15	16	17	18	19	20	21	22	23	24	V	TS	TR	Ind	PI
Siobhan Byrne	Ohio State	1		V5	2	V5	4	3	V5	V5	V5	V5	V5	V5	1	V5	V5	V5	3	V5	3	4	2	V5	V5	V5	15	97	67	+30	7
Eileen Grench	Ohio State	2	3		3	1	V5	V5	V5	V5	V5	V5	3	V5	4	V5	V5	3	V5	V5	4	1	V5	2	V5	V5	14	94	75	+19	11
Eva Jellison	Stanford	3	V5	V5		4	V5	V5	V5	V5	V5	V5	1	V5	3	V5	1	4	V5	3	1	V5	4	V5	V5	15	96	69	+27	8	
Caitlin Thompson	Penn State	4	2	V5	V5		4	V5	V5	V5	V5	V5	V5	V5	V5	V5	V5	V5	4	3	2	V5	V5	V5	V5	18	105	54	+51	4	
Sophia Hiss	Penn State	5	V5	1	3	V5		V5	V5	V5	V5	V5	V5	1	V5	V5	4	2	V5	V5	3	V5	V5	V5	V5	17	99	68	+31	5	
Jennifer Kling	North Carolina	6	V5	2	1	0	3		1	1	2	1	1	2	2	V5	V5	1	0	3	2	4	0	0	1	3	3	45	108	-63	24
Carolyn Wright	Harvard	7	1	1	0	3	3	V5		V5	V5	V5	V5	V5	4	V5	V5	2	0	V5	2	V5	V5	4	V5	4	12	84	82	+2	13
Alexa Weingarden	Harvard	8	1	2	3	2	1	V5	4		V5	V5	V5	V5	V5	V5	V5	4	1	V5	V5	1	4	V5	V5	4	12	87	87	+0	14
Alexandra Heiss	Cornell	9	1	2	3	1	0	V5	3	4		2	V5	0	1	V5	3	0	2	V5	3	4	V5	2	2	V5	6	63	101	-38	20
Mai Van Vu	Northwestern	10	1	4	1	3	0	V5	4	4	V5		3	V5	1	3	4	2	1	V5	1	0	V5	3	V5	V5	7	70	96	-26	18
Emily Pasternak	Northwestern	11	4	V5	2	1	1	V5	2	1	4	V5		4	2	V5	V5	2	0	V5	1	2	V5	3	1	V5	8	70	94	-24	16
Katarzyna Kuzniak	Wayne State	12	0	1	V5	2	3	V5	2	4	V5	2	V5		3	V5	V5	4	V5	V5	0	2	V5	V5	V5	V5	12	83	78	+5	12
Ibtihaj Muhammad	Duke	13	V5	V5	1	2	V5	V5	V5	2	V5	V5	V5	V5		V5	4	V5	V5	4	3	V5	V5	4	V5	V5	16	100	68	+32	6
Allison Schafer	Duke	14	2	3	V5	3	2	4	3	2	2	V5	4	1	1		2	1	0	V5	2	2	V5	3	V5	V5	6	67	103	-36	19
Lauren Phillips	Rutgers	15	2	0	1	1	3	1	1	2	V5	V5	2	0	V5	V5		0	1	1	4	2	V5	V5	V5	V5	8	61	100	-39	17
Valerie Providenza	Notre Dame	16	3	V5	V5	1	V5	V5	V5	V5	V5	V5	V5	V5	3	V5	V5		3	V5	1	3	4	4	V5	V5	15	97	73	+24	9
Mariel Zagunis	Notre Dame	17	V5	3	V5	2	V5	V5	V5	V5	V5	V5	V5	4	3	V5	V5	V5		4	1	V5	V5	V5	V5	V5	17	102	59	+43	1
Raelyn Jacobson	U.C. San Diego	18	0	4	2	V5	1	V5	2	1	1	2	2	1	V5	3	V5	3	V5		2	0	2	1	2	V5	6	59	104	-45	21
Emma Baratta	Columbia/Barnard	19	V5	V5	V5	V5	4	V5	V5	4	V5	V5	V5	V5	V5	V5	V5	V5	V5	V5		4	V5	2	V5	V5	19	109	61	+48	3
Emily Jacobson	Columbia/Barnard	20	V5	V5	V5	V5	V5	V5	4	V5	V5	V5	V5	V5	2	V5	V5	V5	3	V5	V5		V5	V5	3	V5	19	107	61	+46	2
Carly Guss	Yale	21	V5	2	3	0	3	V5	0	V5	4	4	2	2	3	2	3	V5	3	V5	4	1		V5	V5	V5	8	76	99	-23	15
Olga Ovtchinnikova	St. John's	22	4	V5	V5	1	4	V5	V5	4	V5	V5	V5	4	V5	V5	3	V5	1	V5	V5	3	4		V5	V5	14	98	78	+20	10
Kasia Wieronksi	St. John's	23	2	3	3	1	0	V5	1	3	V5	2	V5	4	1	3	3	3	1	V5	2	V5	4	1		4	5	66	99	-33	22
Cassandra Partyka	Pennsylvania	24	1	2	1	1	2	V5	V5	V5	3	3	2	0	1	4	3	3	4	3	0	2	4	0	V5		4	59	110	-51	23

Women's Foil

Final Standings

1 Erzsebet Garay	Garay 15-8	GOLD MEDAL: Erzsebet Garay 14-12
4 Annekathrin Donath		
3 Jacqueline Leahy	Leahy 15-5	
2 Emily Cross		
	Donath	BRONZE MEDAL: Emily Cross 15-4
	Cross	

Place	Name	School	V	Pct.	TS	TR	Ind
1	Erzsebet Garay	St. John's	20	0.909	104	39	+65
2	Jacqueline Leahy	Princeton	17	0.773	97	55	+42
3	Emily Cross	Harvard	19	0.864	106	49	+57
4	Annekathrin Donath	Penn State	15	0.682	93	52	+41
5	Jessica Florendo	Northwestern	16	0.696	100	63	+37
6	Adrienne Nott	Notre Dame	15	0.652	92	63	+29
7	Katia Larchanka	St. John's	15	0.652	89	65	+24
8	Samantha Nemecek	Northwestern	14	0.609	88	70	+18
9	Abby Emerson	Pennsylvania	14	0.609	90	73	+17
10	Chloe Stinetorf	Harvard	13	0.565	82	71	+11
11	Tamara Najm	Penn State	12	0.522	84	74	+10
12	Kathleen Reckling	Columbia/Barnard	12	0.522	78	76	+2
13	Kelsey Finkel	Columbia/Barnard	12	0.522	68	76	-8
14	Melanie Bautista	Notre Dame	11	0.500	74	77	-3
15	Ilana Sinkin	Pennsylvania	11	0.478	78	83	-5
16	Jenna Remmert	Temple	10	0.435	74	87	-13
17	Senta Breden	Cal St. Fullerton	9	0.391	78	89	-11
18	Nina Gernes	Temple	8	0.364	62	91	-29
19	Lindsay Howard	Wayne State	7	0.304	57	98	-41
20	Jen Chun	U.C. San Diego	6	0.261	67	99	-32
21	Kristen Wentrcek	N.Y.U.	5	0.217	45	97	-52
22	Christine Lee	Tufts	5	0.217	43	103	-60
23	Sara Jew-Lim	Princeton	3	0.130	53	103	-50
24	Marilyn Tycer	Duke	2	0.087	45	108	-63

2006 NCAA Championships

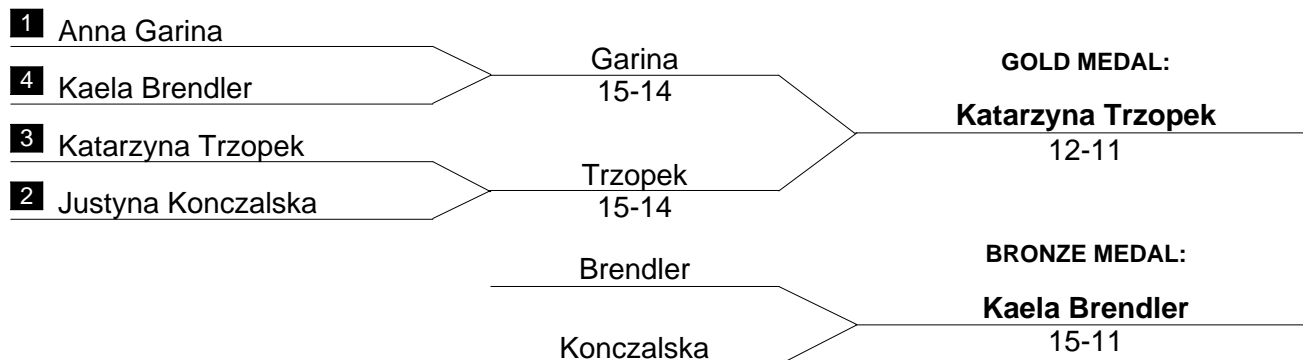
Women's Foil

Final Table and Standings

Name	School	#	1	2	3	4	5	6	7	8	9	10	11	12	13	14	15	16	17	18	19	20	21	22	23	24	V	TS	TR	Ind	PI
Melanie Bautista	Notre Dame	1		V5	V5	2	3	V5		4	2	V4	0	V5	V5	V5	1	V4	1	V5	0	V5	V5	2	3	3	11	74	77	-3	14
Adrienne Nott	Notre Dame	2	3		V5	V5	V5	V5	V5	1	V5	V5	2	V5	V5	1	V5	V5	3	V5	V5	V5	2	3	2	V5	15	92	63	+29	6
Jen Chun	U.C. San Diego	3	3	1		2	V5	4	V5	2	4	2	V5	V5	1	2	V5	1	2	4	1	2	V5	3	2	1	6	67	99	-32	20
Emily Cross	Harvard	4	V5	4	V5		V5	V5	V5	V5	V5	V5	V5	V5	3	V5	V5	V5	V5	V5	V5	V5	V5	V5	4	V5	20	111	51	+60	3
Chloe Stinetorf	Harvard	5	V5	2	1	0		V5	V5	3	V5	1	1	V5	V5	V5	V5	V5	2	4	V5	V5	2	V5	1	V5	13	82	71	+11	10
Senta Breden	Cal St. Fullerton	6	0	2	V5	1	3		2	V5	V5	3	2	4	V5	3	V5	2	V5	V5	4	V5	V5	4	0	3	9	78	89	-11	17
Nina Gernes	Temple	7		1	3	2	0	V5		V5	V5	V5	0	V5	2	3	V5	1	2	V5	3	V5	3	1	0	1	8	62	91	-29	18
Jenna Remmert	Temple	8	V5	V5	V5	2	V5	1	4		V5	1	1	V5	1	2	2	1	V5	V5	3	V5	V5	2	2	2	10	74	87	-13	16
Kristen Wentreck	N.Y.U.	9	V4	0	V5	1	0	0	2	2		1	3	V5	1	1	V5	2	2	1	0	V4	2	1	2	1	5	45	97	-52	21
Tamara Najm	Penn State	10	3	2	V5	2	V5	V5	4	V5	V5		V4	V5	3	V5	V5	2	V4	V5	1	V5	2	2	2	3	12	84	74	+10	3
Annekathrin Donath	Penn State	11	V5	V5	1	3	V5	V5	V5	V5	V5	3		V5	2	V5	V5	V5	V5	V5	2	V5	4	V5	V5	3	16	98	52	+46	1
Marilyn Tycer	Duke	12	2	0	2	3	0	V5	3	2	2	2	0		3	4	V5	0	2	2	1	3	1	0	1	2	2	45	108	-63	24
Jessica Florendo	Northwestern	13	4	2	V5	V5	2	4	V5	V5	V5	V5	V5	V5		4	V5	V5	3	V5	V5	V5	V5	V5	1	V5	16	100	63	+37	4
Samantha Nemecek	Northwestern	14	0	V5	V5	2	4	V5	V5	V5	V5	3	0	V5	V5		V5	V5	V5	V5	2	V5	V5	2	2	3	14	88	70	+18	8
Lindsay Howard	Wayne State	15	V5	1	3	1	0	1	2	V5	2	0	0	1	2	0		4	V5	V5	3	V5	V5	V5	1	1	7	57	98	-41	19
Kelsey Finkel	Columbia/Barnard	16	3	0	V5	1	0	V5	V5	V5	V5	V5	0	V5	3	1	V5		1	V4	2	V3	V5	1	0	V4	12	68	76	-8	2
Kathleen Reckling	Columbia/Barnard	17	V4	V5	V5	2	V5	2	V5	4	V3	3	3	V3	V5	2	3	V3		V5	1	V5	3	V2	2	3	12	78	76	+2	12
Christine Lee	Tufts	18	2	2	V5	0	V5	2	0	2	V2	1	0	V5	1	0	4	3	1		0	V5	0	1	0	2	5	43	103	-60	22
Jacqueline Leahy	Princeton	19	V5	2	V5	4	3	V5	V5	V5	V5	V5	V5	V5	2	V5	V5	V5	V5	V5		V5	V5	V5	1	V5	18	102	55	+47	2
Sara Jew-Lim	Princeton	20	2	2	V5	2	0	3	4	1	2	1	4	V5	0	0	3	2	2	3	2		1	V5	2	2	3	53	103	-50	23
Ilana Sinkin	Pennsylvania	21	3	V5	4	2	V5	2	V5	1	V5	V5	V5	V5	1	4	1	4	V5	V5	0	V5		1	0	V5	11	78	83	-5	15
Katia Larchanka	St. John's	22	V5	V5	V5	2	2	V5	V5	V5	V5	V5	2	V5	1	V3	4	V5	1	V5	4	1	V5		V5	V4	15	89	65	+24	7
Erzsebet Garay	St. John's	23	V4	V5	V5	V5	V5	V5	V5	V5	V5	V5	0	V5	V5	V5	V5	V5	V5	V5	V5	V5	V5	4		V5	21	108	42	+66	1
Abby Emerson	Pennsylvania	24	V5	2	V5	2	4	V5	V5	V5	V5	V4	V5	V5	2	V5	V5	2	V5	V5	1	V5	3	1	4		14	90	73	+17	9

Women's Epée

Final Standings



Place	Name	School	V	Pct.	TS	TR	Ind
1	Katarzyna Trzopek	Penn State	16	0.696	99	70	+29
2	Anna Garina	Wayne State	22	0.957	113	63	+50
3	Kaela Brendler	Ohio State	16	0.696	100	74	+26
4	Justyna Konczalska	Wayne State	17	0.739	101	73	+28
5	Erin McGarry	Princeton	15	0.652	94	79	+15
6	Madeleine Stephan	Notre Dame	14	0.609	95	77	+18
7	Case Szarwark	Penn State	14	0.609	91	75	+16
8	Reka Szele	St. John's	14	0.609	91	82	+9
9	Maria Larsson	Harvard	14	0.609	93	88	+5
10	Chelsea Ambort	U.C. San Diego	13	0.565	93	86	+7
11	Eliza Enyart	Air Force	12	0.522	94	84	+10
12	Elizabeth Morgan Midgley	Columbia/Barnard	12	0.522	90	82	+8
13	Sharon Sullivan	Northwestern	11	0.478	84	86	-2
14	Jasmine McGlade	Harvard	11	0.478	82	87	-5
15	Amy Orlando	Notre Dame	11	0.478	69	75	-6
16	Anne Kercksmar	Duke	10	0.435	84	90	-6
17	Meghan Phair	Cornell	10	0.435	78	88	-10
18	Dorothy Hubbard	Duke	9	0.391	68	98	-30
19	Jean Goto	N.Y.U.	8	0.348	78	99	-21
20	Joanna Guy	St. John's	7	0.304	80	96	-16
21	Holly Buechel	Pennsylvania	6	0.261	76	96	-20
22	Rachel Rowe	Columbia/Barnard	6	0.261	79	103	-24
23	Brianna Ferrara	Temple	5	0.217	64	98	-34
24	Ruth Schneider	Brown	3	0.130	55	102	-47

2006 NCAA Championships

Women's Epée

Final Table and Standings

Name	School	#	1	2	3	4	5	6	7	8	9	10	11	12	13	14	15	16	17	18	19	20	21	22	23	24	V	TS	TR	Ind	PI
Joanna Guy	St. John's	1		3	V5	4	2	3	1	3	2	V5	1	V5	3	3	V5	2	4	3	3	V5	V5	V5	4	4	7	80	96	-16	4
Reka Szele	St. John's	2	V4		V5	V5	2	3	1	V5	V5	3	1	3	V5	4	V5	2	V5	V5	V5	V5	V5	3	V5	V5	14	91	82	+9	8
Jean Goto	N.Y.U.	3	4	3		V5	2	V5	1	3	V5	2	V5	4	1	1	4	3	V5	2	V5	4	V5	V5	1	3	8	78	99	-21	2
Jasmine McGlade	Harvard	4	V5	4	2		4	V5	4	V5	V5	1	4	4	1	2	2	1	V5	V3	V5	V5	V5	V5	1	V4	11	82	87	-5	14
Maria Larsson	Harvard	5	V5	V5	V5	V5		V5	3	1	V5	4	1	3	2	V5	2	V5	V5	V5	V5	V5	V5	V5	4	3	14	93	88	+5	9
Meghan Phair	Cornell	6	V5	V5	4	4	4		3	2	V5	0	2	4	0	2	3	2	V5	V5	V5	V5	V3	V5	V4	1	10	78	88	-10	17
Amy Orlando	Notre Dame	7	V2	V2	V5	V5	V5	V5		4	0	3	4	0	2	1	1	V3	3	V3	3	V5	V5	V2	3	3	11	69	75	-6	3
Madeleine Stephan	Notre Dame	8	V5	1	V5	2	V5	V5	V5		4	1	4	V5	V5	2	4	V5	V5	V5	4	V5	V5	V5	V5	3	14	95	77	+18	6
Sharon Sullivan	Northwestern	9	V5	2	3	4	4	2	V1	V5		4	4	1	2	V5	4	3	V5	V5	V3	V5	V5	2	V5	V5	11	84	86	-2	13
Justyna Konczalska	Wayne State	10	3	V5	V5	V5	V5	V5	V5	V5	V5		4	V5	V5	2	V5	V5	V5	V5	2	2	V5	V5	3	V5	17	101	73	+28	4
Anna Garina	Wayne State	11	V5	V5	4	V5	V5	V5	V5	V5	V5	V5		V5	V5	V5	V4	V5	V5	V5	V5	V5	V5	V5	V5	V5	22	113	63	+50	2
Kaela Brendler	Ohio State	12	4	V5	V5	V5	V5	V5	V5	2	V5	4	3		V5	1	4	V5	2	V5	V5	V5	V5	V5	V5	V5	16	100	74	+26	3
Case Szarwark	Penn State	13	V5	4	V5	V5	V5	V5	V5	0	V5	2	2	3		V5	V5	V5	3	V5	2	1	V5	V5	V5	4	14	91	75	+16	7
Katarzyna Trzopek	Penn State	14	V5	V5	V5	V5	2	V5	V5	V5	3	V5	4	V5	4		2	V5	V5	2	2	V5	V5	V5	V5	V5	16	99	70	+29	1
Erin McGarry	Princeton	15	3	3	V5	V5	V5	V5	V2	V5	V5	2	2	V5	3	V5		3	V5	V5	4	4	V3	V5	V5	V5	15	94	79	+15	5
Anne Kercksmar	Duke	16	V5	V5	V5	V2	3	V3	2	4	V5	2	3	4	3	4	V4		4	V4	2	V5	V5	4	4	2	10	84	90	-6	16
Dorothy Hubbard	Duke	17	V5	1	1	2	2	3	V4	2	2	4	2	V5	V5	1	1	V5		2	V4	V5	V5	V5	1	1	9	68	98	-30	18
Brianna Ferrara	Temple	18	V5	4	V5	2	2	1	2	2	3	4	3	1	1	V5	4	3	V3		0	V5	3	1	1	4	5	64	98	-34	1
Elizabeth Morgan Midgley	Columbia/Barnard	19	V5	4	3	3	4	3	V5	V5	2	V5	2	1	V5	V5	V5	V5	3	V5		V5	3	V5	V5	2	12	90	82	+8	12
Rachel Rowe	Columbia/Barnard	20	3	4	V5	2	4	1	2	3	1	V5	3	2	V5	4	V5	4	4	4	4		3	V5	1	V5	6	79	103	-24	22
Ruth Schneider	Brown	21	1	0	3	2	4	2	3	2	2	2	1	0	1	0	2	4	3	V5	V5	V5		2	3	3	3	55	102	-47	24
Holly Buechel	Pennsylvania	22	2	V5	4	2	4	4	1	2	V5	2	3	3	4	1	3	V5	4	V5	1	4	V3		4	V5	6	76	96	-20	21
Eliza Enyart	Air Force	23	V5	4	V5	V5	V5	3	V5	2	3	V5	4	2	3	4	3	V5	V5	V5	3	V5	V4	V5		4	12	94	84	+10	11
Chelsea Ambort	U.C. San Diego	24	V5	3	V5	3	V5	V5	V5	V5	4	3	1	4	V5	3	2	V5	V5	V5	V5	3	V5	2	V5		13	93	86	+7	10