



Teams

Final Standings

Place	Name	Points	ME	MF	MS	WE	WF	WS
1	Notre Dame	173	23	15	32	27	36	40
2	Ohio State University	171	30	29	35	15	29	33
3	St. John's University	162	29	28	27	23	30	25
4	Pennsylvania State University	145	13	32	32	21	24	23
5	Columbia/Barnard	137	5	26	31	29	13	33
6	Harvard University	134	28	8	29	14	29	26
7	Pennsylvania, University of	85		32		18	13	22
8	Princeton University	77	29	9		20	19	
9	New York University	68	8	27	10	23		
10	Wayne State University	58	30			28		
11	Stanford University	51	5	15	14		17	
12	Northwestern University	50				6	26	18
13	Duke University	48	13	6		10		19
14	Cal State, Fullerton	41		22			8	11
15	U.S. Air Force Academy	34	22			9		3
16	Rutgers University	31	9		22			
17	Yale University	28			5		17	6
18	U.C. San Diego	23		3	11	9		
19	UNC, Chapel Hill	20	9		4	7		
20	Drew University	17	10					7
20	M.I.T.	17	7	3			7	
22	Haverford College	16			9			7
23	Detroit Mercy, University of	12			12			
23	Vassar College	12		12				
25	Wellesley College	11				11		
26	Brandeis University	6	6					
26	Cal Tech	6				6		
26	Cleveland State	6		6				
26	Johns Hopkins University	6		3	3			
30	Temple University	4					4	
31	Cornell University	3						3
31	Sacred Heart University	3					3	
33	James Madison University	1					1	

2005 NCAA Championships

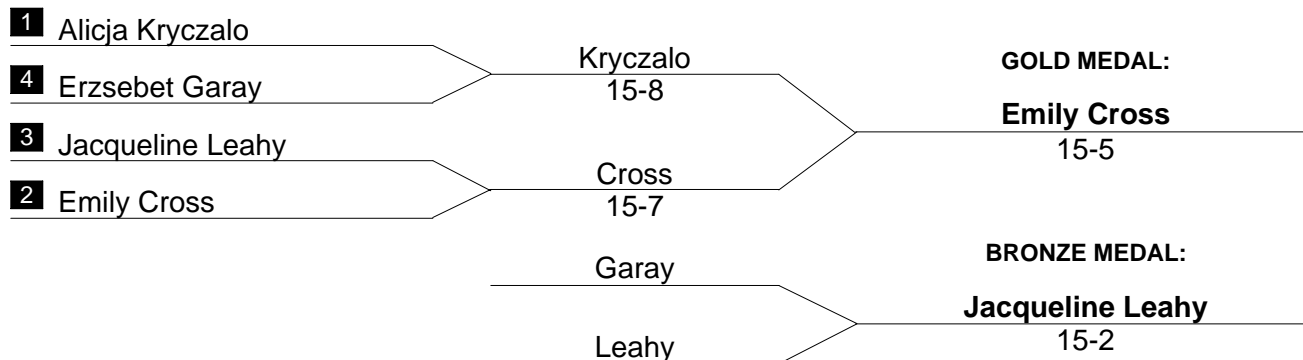
Women's Saber

Final Table and Standings

Name	School	#	1	2	3	4	5	6	7	8	9	10	11	12	13	14	15	16	17	18	19	20	21	22	23	24	V	TS	TR	Ind	PI
Cassandra Frey	Pennsylvania	1		0	V5	1	2	V5	4	1	0	V5	2	V5	1	0	V5	V5	2	2	2	1	1	V5	1	0	7	55	101	-46	20
Katelyn Sherry	Pennsylvania	2	V5		V5	3	V5	V5	V5	V5	2	4	V5	V5	V5	V5	3	V5	V5	3	V5	1	2	V5	3	15	96	72	+24	9	
Marisa Romero	Air Force	3	3	1		2	2	4	3	2	V5	0	2	1	4	2	V5	1	2	1	2	3	1	3	V5	1	3	55	106	-51	23
Emma Baratta	Columbia/Barnard	4	V5	V5	V5		2	4	V5	3	V5	3	V5	V5	V5	V5	3	V5	V5	V5	4	1	V5	V5	2	15	97	72	+25	8	
Emily Jacobson	Columbia/Barnard	5	V5	1	V5	V5		V5	4	V5	V5	3	V5	V5	V5	V5	V5	V5	V5	V5	4	V5	V5	V5	3	18	105	54	+51	1	
Rachel Liebing	Cal St. Fullerton	6	4	4	V5	V5	2		2	2	V5	0	V5	V5	V5	1	2	V5	V5	V5	2	2	0	V5	V5	2	11	78	84	-6	13
Christina Crane	St. John's	7	V5	4	V5	2	V5	V5		V5	V5	V5	V5	2	V5	V5	4	0	V5	V5	3	1	1	V5	V5	3	14	90	82	+8	10
Kasia Wieronski	St. John's	8	V5	4	V5	V5	2	V5	1		4	V5	3	V5	V5	3	3	4	V5	V5	3	V5	4	3	V5	2	11	91	82	+9	12
Carly Guss	Yale	9	V5	4	4	3	1	1	3	V5		2	1	V5	4	2	V5	1	0	4	0	1	3	1	V5	V5	6	65	97	-32	21
Carolyn Wright	Harvard	10	4	V5	V5	V5	V5	V5	3	4	V5		V5	V5	V5	3	V5	V5	V5	V5	V5	2	4	V5	V5	3	16	103	67	+36	6
Alexa Weingarden	Harvard	11	V5	V5	V5	4	1	3	3	V5	V5	3		V5	3	2	V5	2	V5	V5	1	2	2	V5	2	4	10	82	87	-5	14
Ivana Zgaljic	Cornell	12	3	3	V5	0	1	1	V5	0	2	0	0		4	1	1	3	4	V5	0	1	2	1	2	1	3	45	106	-61	24
Laura Hillstrom	Penn State	13	V5	2	V5	1	3	1	0	4	V5	3	V5	V5		1	V5	2	2	3	0	0	1	3	0	1	6	57	102	-45	22
Sophia Hiss	Penn State	14	V5	4	V5	4	3	V5	3	V5	V5	V5	V5	V5	V5		V5	V5	V5	V5	V5	V5	V5	V5	2	1	17	102	59	+43	5
Emma Nostrand	Drew	15	2	0	0	1	0	V5	V5	V5	2	0	4	V5	1	0		4	V5	0	V5	4	2	V5	3	1	7	59	97	-38	19
Ibtihaj Muhammad	Duke	16	1	V5	V5	V5	3	3	V5	V5	V5	4	V5	V5	V5	3	V5		3	2	2	4	0	V5	V5	2	12	87	80	+7	11
Allison Schafer	Duke	17	V5	0	V5	1	1	2	4	0	V5	2	1	V5	V5	3	3	V5		2	1	4	0	V5	4	2	7	65	94	-29	17
Halli Melnitsky	Haverford	18	V5	4	V5	1	2	0	3	3	V5	3	2	3	V5	0	V5	V5	V5		1	2	2	1	2	1	7	65	94	-29	17
Siobhan Byrne	Ohio State	19	V5	V5	V5	3	1	V5	V5	V5	V5	4	V5	V5	V5	2	4	V5	V5	V5		V5	0	V5	V5	V5	17	99	53	+46	3
Amelia Galliard	Ohio State	20	V5	1	V5	V5	V5	V5	V5	3	V5	V5	V5	V5	V5	2	V5	V5	V5	V5	2		2	2	V5	3	16	95	71	+24	7
Mariel Zagunis	Notre Dame	21	V5	V5	V5	V5	1	V5	V5	V5	V5	V5	V5	V5	V5	3	V5	V5	V5	V5	V5	V5		V5	V5	V5	21	109	43	+66	2
Lauren Dunn	Northwestern	22	4	V5	V5	4	2	3	2	V5	V5	2	3	V5	V5	1	0	0	1	V5	1	V5	1		2	V5	9	71	89	-18	15
Mai Van Vu	Northwestern	23	V5	0	2	2	0	2	2	0	4	1	V5	V5	V5	V5	V5	2	V5	V5	0	1	3	V5		1	9	65	88	-23	16
Valerie Providenza	Notre Dame	24	V5	V5	V5	V5	V5	V5	V5	V5	0	V5	V5	V5	V5	V5	V5	V5	V5	V5	0	V5	2	3	V5		19	100	56	+44	4

Women's Foil

Final Standings



Place	Name	School	V	Pct.	TS	TR	Ind
1	Emily Cross	Harvard	19	0.826	104	50	+54
2	Alicja Kryczalo	Notre Dame	21	0.913	96	38	+58
3	Jacqueline Leahy	Princeton	19	0.826	101	53	+48
4	Erzsebet Garay	St. John's	19	0.826	102	60	+42
5	Iris Zimmermann	Stanford	17	0.739	98	68	+30
6	Hanna Thompson	Ohio State	16	0.696	99	52	+47
7	Andrea Ament	Notre Dame	15	0.652	91	76	+15
8	Julia Földi	Northwestern	14	0.609	88	77	+11
9	Meredith Chin	Penn State	14	0.609	83	79	+4
10	Metta Thompson	Ohio State	13	0.565	93	68	+25
11	Cassidy Luitjen	Columbia/Barnard	13	0.565	89	74	+15
12	Jessica Florendo	Northwestern	12	0.522	85	86	-1
13	Katia Larchanka	St. John's	11	0.478	80	81	-1
14	Anna Donath	Penn State	10	0.435	78	79	-1
15	Christina Kaneshige	Pennsylvania	10	0.435	81	84	-3
16	Diana Schawlowski	Yale	10	0.435	81	88	-7
17	Chloe Stinetorf	Harvard	10	0.435	69	91	-22
18	Senta Breden	Cal St. Fullerton	8	0.348	67	98	-31
19	Alisa Mendelsohn	Yale	7	0.304	70	92	-22
20	Susannah Dorfman	M.I.T.	7	0.304	74	100	-26
21	Jenna Remmert	Temple	4	0.174	51	101	-50
22	Eve Overton	Pennsylvania	3	0.130	62	104	-42
23	Leanda Ferland	Sacred Heart	3	0.130	39	106	-67
24	Leigh Pendergrass	James Madison	1	0.043	31	107	-76

2005 NCAA Championships

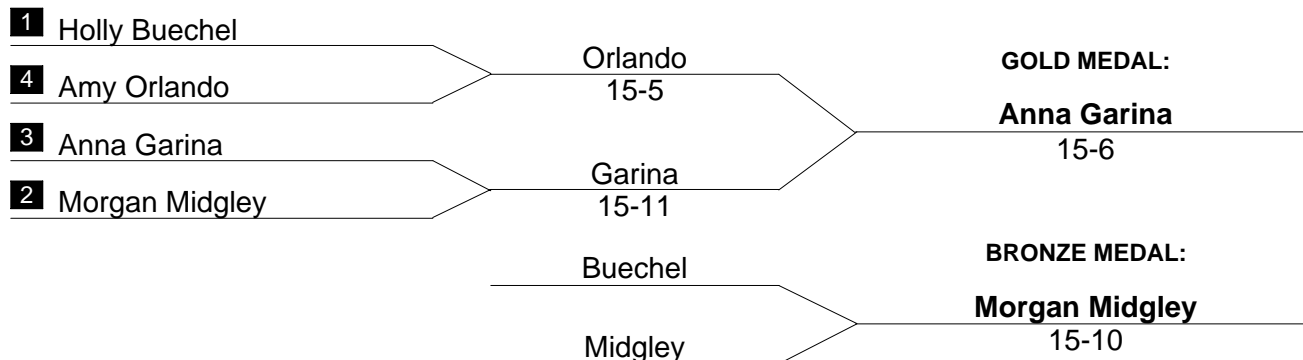
Women's Foil

Final Table and Standings

Name	School	#	1	2	3	4	5	6	7	8	9	10	11	12	13	14	15	16	17	18	19	20	21	22	23	24	V	TS	TR	Ind	PI
Anna Donath	Penn State	1		2	V5	V5	3	V5	V5	1	V5	2	2	V3	4	3	V5	V5	V5	0	2	V5	4	2	2	3	10	78	79	-1	14
Meredith Chin	Penn State	2	V5		V3	4	V4	2	V5	V5	V3	1	4	V5	1	V5	V5	V5	V5	3	0	1	V4	V5	V5	3	14	83	79	+4	9
Leigh Pendergrass	James Madison	3	0	2		0	2	3	0	1	1	3	0	2	0	2	1	2	2	3	0	1	V5	0	0	1	1	31	107	-76	24
Jessica Florendo	Northwestern	4	1	V5	V5		V5	V5	2	V5	V5	3	3	3	4	3	V5	V5	3	0	V5	V5	1	V5	V5	2	12	85	86	-1	12
Julia Földi	Northwestern	5	V4	3	V5	3		V5	V5	V5	V5	1	3	4	3	V4	V5	V5	3	V5	0	V3	V5	2	V5	V5	14	88	77	+11	8
Senta Breden	Cal St. Fullerton	6	1	V5	V5	3	3		V5	V5	0	3	V5	3	2	1	1	V5	3	2	0	2	V5	3	V5	0	8	67	98	-31	18
Christina Kaneshige	Pennsylvania	7	3	2	V5	V5	4	3		V5	V5	3	1	2	3	4	V5	V5	V5	V5	V5	V5	3	0	1	2	10	81	84	-3	15
Eve Overton	Pennsylvania	8	V5	3	V5	4	2	3	4		V5	4	0	4	3	0	4	0	2	1	2	4	3	1	2	1	3	62	104	-42	22
Jenna Remmert	Temple	9	1	2	V2	3	3	V5	0	2		2	1	1	3	2	V5	0	V5	4	0	4	2	1	3	0	4	51	101	-50	21
Andrea Ament	Notre Dame	10	V5	V5	V5	V5	V5	V5	V5	V5	V5		1	4	V5	3	V5	V5	V5	0	1	V5	V5	0	3	4	15	91	76	+15	7
Alicja Kryczalo	Notre Dame	11	V3	V5	V5	V5	V4	3	V5	V5	V5	V5		V3	V2	V4	V5	V5	V3	V5	3	V5	V5	V1	V5	V5	21	96	38	+58	2
Iris Zimmermann	Stanford	12	3	4	V5	V5	V5	V5	V5	V5	V5	V5	1		V5	V5	V5	V5	V5	V5	3	V5	V5	1	V5	1	17	98	68	+30	5
Erzsebet Garay	St. John's	13	V5	V5	V5	V5	V5	V5	V5	V5	V5	4	1	1		V5	V5	V5	V5	V5	1	V5	V5	V5	V5	V5	19	102	60	+42	4
Katia Larchanka	St. John's	14	V5	1	V4	V5	3	V5	V5	V5	V5	V4	0	1	2		V5	3	3	3	2	4	V5	2	V5	3	11	80	81	-1	13
Leanda Ferland	Sacred Heart	15	1	0	V5	1	2	V5	4	V5	3	2	0	0	1	1		0	1	0	0	3	4	1	0	0	3	39	106	-67	23
Alisa Mendelsohn	Yale	16	3	3	V4	3	3	3	3	V5	V5	2	0	2	1	V4	V5		V5	3	4	4	V5	2	0	1	7	70	92	-22	19
Diana Schawlowski	Yale	17	4	2	V5	V5	V4	V5	3	V5	4	3	2	1	2	V5	V5	3		3	1	2	V5	V5	V5	2	10	81	88	-7	16
Cassidy Luitjen	Columbia/Barnard	18	V5	V5	V5	V5	1	V5	0	V5	V5	V5	3	3	4	V5	V5	V5	V5		3	V5	4	3	1	2	13	89	74	+15	11
Emily Cross	Harvard	19	V5	V5	V5	3	V5	V5	1	V5	V5	V5	V5	V5	V5	V5	V5	V5	V5	V5		V5	V5	V5	2	3	19	104	50	+54	1
Chloe Stinetorf	Harvard	20	0	V5	V5	1	1	V5	2	V5	V5	2	2	4	1	V5	V5	V5	V5	2	2		V5	0	1	1	10	69	91	-22	17
Susannah Dorfman	M.I.T.	21	V5	3	4	V5	4	2	V5	V5	V5	3	1	4	1	3	V5	4	2	V5	2	3		1	0	2	7	74	100	-26	20
Hanna Thompson	Ohio State	22	V5	3	V5	4	V5	V5	V5	V5	V5	0	V5	2	V5	V5	V5	3	V5	4	V5	V5		3	V5	16	99	52	+47	6	
Metta Thompson	Ohio State	23	V5	4	V5	2	2	4	V5	V5	V5	V4	2	3	4	3	V5	V5	3	V5	V5	V5	V5	V5		2	13	93	68	+25	10
Jacqueline Leahy	Princeton	24	V5	V5	V5	V5	2	V5	V5	V5	V5	V5	1	V5	2	V4	V5	V5	V5	V5	V5	V5	V5	2	V5		19	101	53	+48	3

Women's Epée

Final Standings



Place	Name	School	V	Pct.	TS	TR	Ind
1	Anna Garina	Wayne State	16	0.696	94	71	+23
2	Amy Orlando	Notre Dame	16	0.696	91	74	+17
3	Morgan Midgley	Columbia/Barnard	17	0.739	96	69	+27
4	Holly Buechel	Pennsylvania	18	0.783	101	78	+23
5	Kaela Brendler	Ohio State	15	0.652	97	80	+17
6	Erin McGarry	Princeton	15	0.652	88	75	+13
7	Jasmine McGlade	Harvard	14	0.609	89	63	+26
8	Lauren Willock	N.Y.U.	14	0.609	95	85	+10
9	Case Szarwark	Penn State	13	0.565	89	87	+2
10	Joanna Guy	St. John's	12	0.522	86	82	+4
11	Anna Vinnikov	Wayne State	12	0.522	84	80	+4
12	Alexie Rubin	Columbia/Barnard	12	0.522	85	84	+1
13	Reka Szele	St. John's	11	0.478	83	82	+1
14	Kerry Walton	Notre Dame	11	0.478	87	89	-2
15	Sarah Abraham	Wellesley	11	0.478	85	89	-4
16	Anne Kercksmar	Duke	10	0.435	82	92	-10
17	Jean Goto	N.Y.U.	9	0.391	85	94	-9
18	Eliza Enyart	Air Force	9	0.391	87	98	-11
19	Chelsea Ambort	U.C. San Diego	9	0.391	77	90	-13
20	Andrea Wine	Penn State	8	0.348	95	101	-6
21	Courtney Krolkoski	North Carolina	7	0.304	76	97	-21
22	Katherine Harvard	Cal Tech	6	0.261	72	101	-29
23	Courtney DuBois	Northwestern	6	0.261	74	104	-30
24	Kira Hohensee	Princeton	5	0.217	75	108	-33

2005 NCAA Championships

Women's Epée

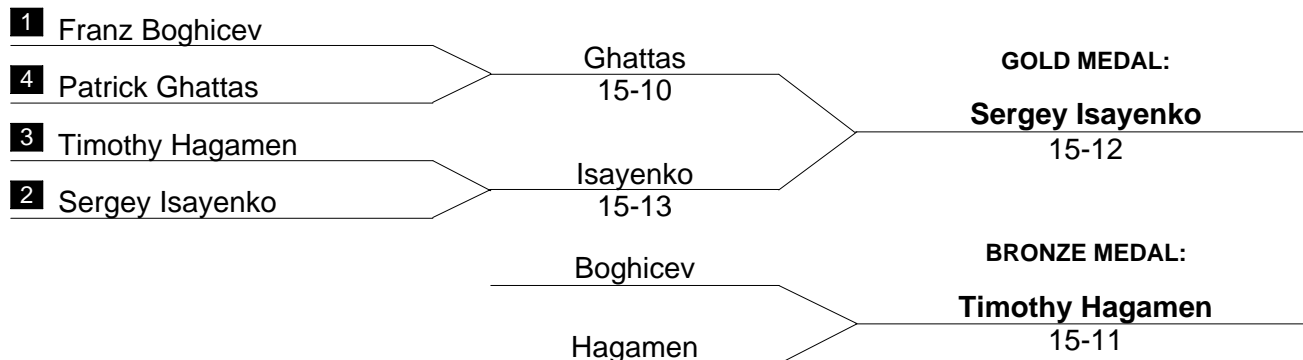
Final Table and Standings

Name	School	#	1	2	3	4	5	6	7	8	9	10	11	12	13	14	15	16	17	18	19	20	21	22	23	24	V	TS	TR	Ind	PI
Anna Garina	Wayne State	1	█	1	V5	V5	V5	3	4	V4	V5	V4	2	3	V5	V3	V4	V5	V5	V5	V5	3	V5	V5	3	V5	16	94	71	+23	1
Anna Vinnikov	Wayne State	2	V5	█	V5	3	V5	3	0	V5	0	V5	V5	V5	4	V4	2	V5	2	1	V5	2	V5	V5	4	4	12	84	80	+4	11
Kaela Brendler	Ohio State	3	2	4	█	V5	3	V5	4	V3	V5	V5	V5	V5	V5	3	4	V5	V5	3	V5	V5	V5	1	V5	V5	15	97	80	+17	5
Jean Goto	N.Y.U.	4	0	V5	1	█	3	3	3	V5	V5	V5	4	V5	4	4	V5	V5	4	3	2	2	V5	3	4	V5	9	85	94	-9	17
Lauren Willock	N.Y.U.	5	4	4	V5	V5	█	V5	4	V5	V4	V4	4	V5	V5	1	4	3	V5	2	2	V4	V5	V5	V5	V5	14	95	85	+10	8
Sarah Abraham	Wellesley	6	V5	V5	3	V5	2	█	1	4	V5	3	V5	V5	V5	1	4	1	3	4	V5	V5	V5	2	2	V5	11	85	89	-4	3
Morgan Midgley	Columbia/Barnard	7	V5	V1	V5	V5	V5	V5	█	V5	3	V5	V3	4	V5	V5	V5	4	V5	V5	V5	4	2	0	V5	V5	17	96	69	+27	3
Alexie Rubin	Columbia/Barnard	8	2	2	0	4	4	V5	4	█	V3	4	V3	V5	V5	3	2	V5	V5	V5	1	3	V5	V5	V5	V5	12	85	84	+1	4
Jasmine McGlade	Harvard	9	2	V5	3	3	2	1	V4	2	█	V5	V5	V5	V5	V5	4	V5	V5	V5	2	V5	V5	V4	2	V5	14	89	63	+26	7
Kerry Walton	Notre Dame	10	3	2	4	3	2	V5	1	V5	0	█	4	V5	V5	4	4	V5	V5	V5	2	V5	V4	4	V5	V5	11	87	89	-2	14
Amy Orlando	Notre Dame	11	V3	2	1	V5	V5	4	2	2	2	V5	█	V5	V5	2	V5	V5	V5	V5	V3	V5	V5	V5	V5	V5	16	91	74	+17	2
Courtney DuBois	Northwestern	12	V5	1	1	4	4	3	V5	4	1	3	3	█	4	3	2	0	V5	3	V5	3	2	V5	V5	3	6	74	104	-30	1
Kira Hohensee	Princeton	13	3	V5	4	V5	4	3	1	2	3	3	3	V5	█	3	2	2	3	V5	2	3	4	V5	4	1	5	75	108	-33	24
Erin McGarry	Princeton	14	1	3	V5	V5	V5	V5	4	V4	1	V5	V3	V4	V5	█	4	4	V5	4	V5	V1	2	V5	V4	V4	15	88	75	+13	6
Holly Buechel	Pennsylvania	15	3	V5	V5	0	V5	V5	3	V5	V5	V5	4	V5	V5	V5	█	V5	V5	V3	V5	3	V5	V5	V5	V5	18	101	78	+23	4
Case Szarwark	Penn State	16	3	1	3	3	V5	V5	V5	3	0	1	3	V5	V5	V5	4	█	V5	V5	V5	V4	V5	V5	V5	4	13	89	87	+2	2
Andrea Wine	Penn State	17	3	V5	4	V5	4	V5	2	3	3	4	4	4	V5	4	4	4	█	V5	4	V5	V5	4	4	V5	8	95	101	-6	20
Anne Kercksmar	Duke	18	3	V5	V5	V5	V5	V5	3	3	3	4	2	V5	3	V5	2	1	2	█	3	0	3	V5	V5	V5	10	82	92	-10	16
Reka Szele	St. John's	19	4	4	2	V5	V5	1	2	V4	V3	V5	2	4	V5	1	2	3	V5	V5	█	2	V5	4	V5	V5	11	83	82	+1	13
Joanna Guy	St. John's	20	V5	V5	3	V5	3	4	V5	V4	2	1	2	V5	V5	0	V5	3	4	V5	V5	█	3	2	V5	V5	12	86	82	+4	10
Courtney Krolikoski	North Carolina	21	2	2	3	3	3	1	V5	4	1	3	2	V5	V5	V5	3	4	4	V5	2	V5	█	V4	3	2	7	76	97	-21	21
Chelsea Ambort	U.C. San Diego	22	3	3	V5	V5	1	V5	V1	3	3	V5	1	3	3	3	0	4	V5	4	V5	V5	2	█	3	V5	9	77	90	-13	19
Eliza Enyart	Air Force	23	V4	V5	4	V5	2	V5	4	4	V3	4	4	2	V5	3	3	4	V5	2	3	4	V5	V4	█	3	9	87	98	-11	18
Katherine Harvard	Cal Tech	24	1	V5	4	1	3	3	2	1	3	1	1	V5	V5	3	4	V5	4	3	1	4	V5	3	V5	█	6	72	101	-29	22



Men's Saber

Final Standings



Place	Name	School	V	Pct.	TS	TR	Ind
1	Sergey Isayenko	St. John's	19	0.826	105	56	+49
2	Patrick Ghattas	Notre Dame	18	0.783	104	58	+46
3	Timothy Hagamen	Harvard	18	0.783	99	51	+48
4	Franz Boghicev	Penn State	21	0.913	112	61	+51
5	Jason Rogers	Ohio State	18	0.783	103	59	+44
6	Alexander Krul	Columbia/Barnard	17	0.739	100	61	+39
7	Adam Crompton	Ohio State	17	0.739	99	70	+29
8	Benjamin Igoe	Rutgers	14	0.609	93	72	+21
9	Paul Reyfman	Columbia/Barnard	14	0.609	94	74	+20
10	Matt Stearns	Notre Dame	14	0.609	87	82	+5
11	Jaroslav Jelinek	Detroit Mercy	12	0.522	91	88	+3
12	David Jakus	Harvard	11	0.478	82	84	-2
13	Ian Farr	Penn State	11	0.478	78	84	-6
14	Andrew Magee	N.Y.U.	10	0.435	85	99	-14
15	Curtis Andrus	Stanford	9	0.391	82	84	-2
16	Christian Flanders	Haverford	9	0.391	67	93	-26
17	Nijmy Cadet	St. John's	8	0.348	66	90	-24
18	Phil Dolata	Rutgers	8	0.348	70	99	-29
19	Bret Martin	U.C. San Diego	7	0.304	68	95	-27
20	Christopher Peterson	Yale	5	0.217	60	103	-43
21	Jon Pearlstein	Stanford	5	0.217	57	102	-45
22	Wesley Newkirk	North Carolina	4	0.174	68	106	-38
23	Jason Runyan	U.C. San Diego	4	0.174	59	105	-46
24	Aaron Fernandes	Johns Hopkins	3	0.130	55	108	-53

2005 NCAA Championships

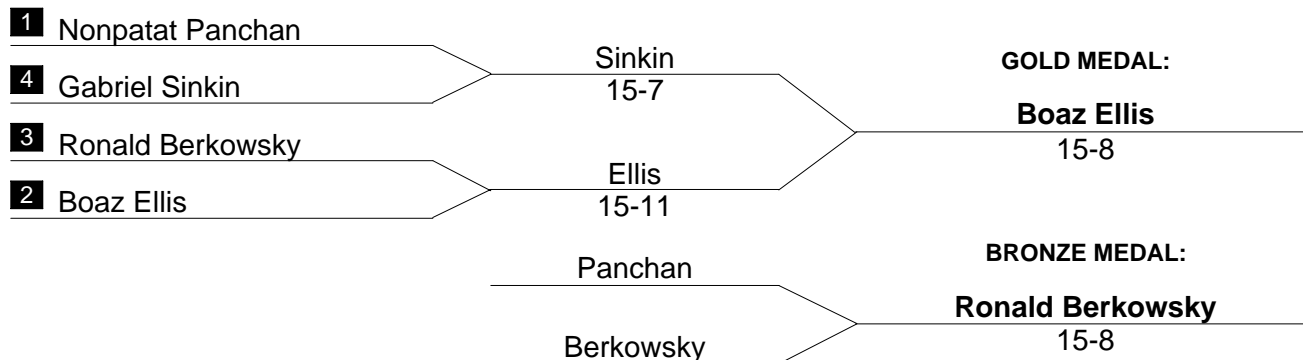
Men's Saber

Final Table and Standings

Name	School	#	1	2	3	4	5	6	7	8	9	10	11	12	13	14	15	16	17	18	19	20	21	22	23	24	V	TS	TR	Ind	PI
Franz Boghicev	Penn State	1	■	V5	V5	V5	V5	V5	V5	3	V5	V5	4	V5	V5	V5	V5	V5	V5	V5	V5	V5	V5	V5	V5	V5	21	112	61	+51	4
Ian Farr	Penn State	2	2	■	V5	1	2	3	2	V5	1	V5	V5	V5	2	1	V5	V5	V5	V5	2	V5	3	1	V5	3	11	78	84	-6	13
Andrew Magee	N.Y.U.	3	4	4	■	V5	1	V5	3	3	4	V5	V5	1	V5	3	V5	V5	4	V5	4	3	V5	0	V5	1	10	85	99	-14	14
Curtis Andrus	Stanford	4	4	V5	4	■	V5	V5	3	0	3	2	V5	V5	V5	3	4	V5	3	V5	4	3	0	V5	1	3	9	82	84	-2	15
Jon Pearlstein	Stanford	5	2	V5	V5	1	■	V5	1	2	3	2	1	3	4	2	V5	V5	0	4	1	3	0	2	1	0	5	57	102	-45	21
Christopher Peterson	Yale	6	3	V5	3	1	4	■	2	1	1	1	V5	V5	2	0	4	3	V5	2	1	2	3	0	V5	2	5	60	103	-43	20
Adam Crompton	Ohio State	7	1	V5	V5	V5	V5	V5	■	3	V5	V5	V5	V5	V5	V5	V5	V5	4	V5	2	V5	V5	2	V5	2	17	99	70	+29	7
Jason Rogers	Ohio State	8	V5	4	V5	V5	V5	V5	V5	■	V5	V5	V5	4	V5	3	V5	V5	V5	V5	V5	0	V5	V5	2	V5	18	103	59	+44	5
Jaroslav Jelinek	Detroit Mercy	9	3	V5	V5	V5	V5	V5	3	3	■	V5	V5	V5	V5	4	V5	4	V5	V5	1	4	1	2	4	2	12	91	88	+3	11
Bret Martin	U.C. San Diego	10	3	0	4	V5	V5	V5	4	1	2	■	2	2	V5	1	V5	V5	2	V5	1	3	2	1	2	3	7	68	95	-27	19
Jason Runyan	U.C. San Diego	11	V5	2	4	1	V5	4	1	3	2	V5	■	3	1	1	V5	3	1	2	1	2	4	3	1	0	4	59	105	-46	23
Christian Flanders	Haverford	12	3	4	V5	1	V5	0	3	V5	3	V5	V5	■	0	0	V5	V5	0	V5	3	V5	0	2	1	2	9	67	93	-26	16
Nijmy Cadet	St. John's	13	2	V5	1	1	V5	V5	2	3	2	2	V5	V5	■	2	V5	4	2	V5	1	3	0	0	V5	1	8	66	90	-24	17
Sergey Isayenko	St. John's	14	2	V5	V5	V5	V5	V5	4	V5	V5	V5	V5	V5	V5	■	V5	V5	V5	V5	0	V5	4	V5	V5	V5	19	105	56	+49	1
Wesley Newkirk	North Carolina	15	4	2	4	V5	1	V5	4	1	4	3	3	1	4	1	■	V5	3	V5	2	3	2	2	4	0	4	68	106	-38	22
Phil Dolata	Rutgers	16	2	1	4	1	4	V5	0	1	V5	1	V5	4	V5	2	1	■	V5	V5	2	4	V5	1	V5	2	8	70	99	-29	18
Benjamin Igoe	Rutgers	17	1	3	V5	V5	V5	3	V5	4	4	V5	V5	V5	V5	2	V5	3	■	V5	V5	V5	V5	1	V5	2	14	93	72	+21	8
Aaron Fernandes	Johns Hopkins	18	1	1	4	4	V5	V5	0	1	4	4	V5	2	2	3	2	1	0	■	0	2	3	2	1	3	3	55	108	-53	24
Patrick Ghattas	Notre Dame	19	4	V5	V5	V5	V5	V5	V5	3	V5	V5	V5	V5	V5	V5	V5	V5	0	V5	■	3	V5	V5	4	V5	18	104	58	+46	2
Matt Stearns	Notre Dame	20	1	1	V5	V5	V5	V5	2	V5	V5	V5	V5	3	V5	3	V5	V5	0	V5	V5	■	V5	2	3	2	14	87	82	+5	10
Paul Reyfman	Columbia/Barnard	21	2	V5	4	V5	V5	V5	3	1	V5	V5	V5	V5	V5	V5	V5	4	4	V5	3	2	■	1	V5	V5	14	94	74	+20	9
Timothy Hagamen	Harvard	22	2	V5	V5	3	V5	V5	V5	0	V5	V5	V5	V5	V5	0	V5	V5	V5	V5	4	V5	V5	■	V5	V5	18	99	51	+48	3
David Jakus	Harvard	23	1	2	2	V5	V5	3	3	V5	V5	V5	V5	V5	0	3	V5	2	4	V5	V5	V5	3	1	■	3	11	82	84	-2	12
Alexander Krul	Columbia/Barnard	24	4	V5	V5	V5	V5	V5	V5	1	V5	V5	V5	V5	V5	2	V5	V5	V5	V5	1	V5	4	3	V5	■	17	100	61	+39	6

Men's Foil

Final Standings



Place	Name	School	V	Pct.	TS	TR	Ind
1	Boaz Ellis	Ohio State	18	0.783	93	49	+44
2	Gabriel Sinkin	N.Y.U.	17	0.739	102	59	+43
3	Ronald Berkowsky	Pennsylvania	18	0.783	101	64	+37
4	Nonpatat Panchan	Penn State	20	0.870	108	59	+49
5	Nitai Kfir	St. John's	17	0.739	103	66	+37
6	Scott Sugimoto	Columbia/Barnard	16	0.696	93	70	+23
7	Jakub Jedrkowiak	Notre Dame	15	0.652	95	68	+27
8	Steve Gerberman	Stanford	15	0.652	94	70	+24
9	Michael Galligan	Pennsylvania	14	0.609	95	74	+21
10	Michael Kantor	Vassar College	12	0.522	84	81	+3
11	Jeffrey Chang	Penn State	12	0.522	84	87	-3
12	Brian Fraser	Cal St. Fullerton	12	0.522	81	85	-4
13	Henry Kennard	St. John's	11	0.478	90	84	+6
14	Will Jeter	Ohio State	11	0.478	72	79	-7
15	Jeremy Sinkin	Columbia/Barnard	10	0.435	77	81	-4
16	Alex Decker	Cal St. Fullerton	10	0.435	81	87	-6
17	Alexander Kao	N.Y.U.	10	0.435	72	91	-19
18	Alejandro Bras	Princeton	9	0.391	78	92	-14
19	Enoch Woodhouse	Harvard	8	0.348	79	96	-17
20	Mike Merker	Cleveland State	6	0.261	59	96	-37
21	Jackson McClam	Duke	6	0.261	58	100	-42
22	Spencer Sugimoto	M.I.T.	3	0.130	57	105	-48
23	Cameron Sprowles	U.C. San Diego	3	0.130	55	109	-54
24	Nick Marchuk	Johns Hopkins	3	0.130	49	108	-59

2005 NCAA Championships

Men's Foil

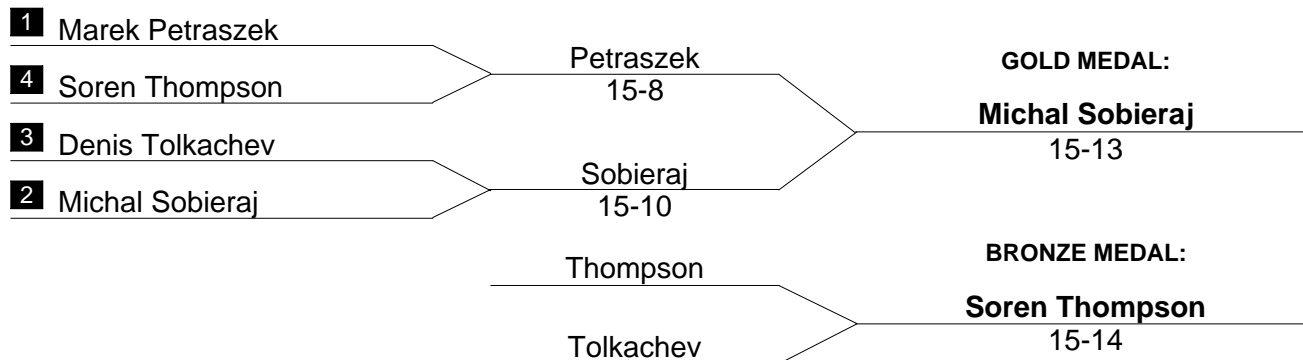
Final Table and Standings

Name	School	#	1	2	3	4	5	6	7	8	9	10	11	12	13	14	15	16	17	18	19	20	21	22	23	24	V	TS	TR	Ind	PI
Henry Kennard	St. John's	1	■	3	4	V5	3	V5	V5	3	V5	3	2	V5	4	V5	V4	V5	3	V5	0	V5	V5	4	3	4	11	90	84	+6	13
Nitai Kfir	St. John's	2	V5	■	4	4	3	V5	V5	V5	V5	V5	V5	V5	3	V5	2	V5	V5	3	V5	V5	V5	V5	V4	17	103	66	+37	5	
Michael Kantor	Vassar College	3	V5	V5	■	3	4	V5	V5	2	V5	4	2	V5	0	V5	V5	2	V5	V5	V5	3	V5	1	1	2	12	84	81	+3	10
Jeffrey Chang	Penn State	4	3	V5	V5	■	V5	V5	4	2	3	2	V5	V5	V5	0	V5	3	0	2	1	V5	V5	V5	4	V5	12	84	87	-3	11
Nonpatat Panchan	Penn State	5	V5	V5	V5	3	■	V5	V5	V4	V5	V5	V5	V5	V5	V5	V5	V5	V5	4	V5	2	V5	V5	V5	V5	20	108	59	+49	4
Nick Marchuk	Johns Hopkins	6	4	2	0	0	2	■	0	0	2	2	V5	2	0	2	V5	1	4	4	3	1	V5	3	1	1	3	49	108	-59	24
Will Jeter	Ohio State	7	2	3	1	V5	0	V5	■	V2	V5	V5	V5	V5	V5	3	V3	1	V5	3	1	1	V5	1	3	3	11	72	79	-7	14
Boaz Ellis	Ohio State	8	V4	1	V5	V4	3	V5	1	■	V5	V5	V5	V5	V5	1	V5	0	V5	V5	V5	V5	V5	V4	V5	V5	18	93	49	+44	1
Mike Merker	Cleveland State	9	1	2	2	V5	2	V5	2	2	■	0	3	V5	2	2	3	3	V5	V5	0	1	V5	1	2	1	6	59	96	-37	20
Alex Decker	Cal St. Fullerton	10	V5	2	V5	V5	4	V5	4	1	V5	■	4	V5	2	2	V5	2	4	V5	0	0	V5	2	4	V5	10	81	87	-6	16
Brian Fraser	Cal St. Fullerton	11	V5	2	V5	3	2	4	1	0	V5	V5	■	V5	V5	3	2	0	1	V4	V5	V5	V5	V5	V5	4	12	81	85	-4	12
Cameron Sprowles	U.C. San Diego	12	1	1	2	3	1	V5	2	2	0	1	2	■	3	3	V5	0	2	2	4	3	V5	2	2	4	3	55	109	-54	23
Jeremy Sinkin	Columbia/Barnard	13	V5	2	V5	2	2	V5	2	1	V5	V5	2	V5	■	3	V5	2	V5	4	4	3	V5	0	0	V5	10	77	81	-4	15
Scott Sugimoto	Columbia/Barnard	14	2	V5	2	V5	1	V5	V5	V5	V5	V5	V5	V5	■	V5	V5	V5	V5	V5	V5	1	4	2	1	V5	16	93	70	+23	6
Spencer Sugimoto	M.I.T.	15	2	3	4	4	2	4	2	1	V5	1	V5	4	1	3	■	0	1	2	3	V5	2	0	1	2	3	57	105	-48	22
Gabriel Sinkin	N.Y.U.	16	2	V5	V5	V5	4	V5	V5	V5	V5	V5	V5	V5	1	V5	■	4	V5	3	V5	V5	3	V5	V5	17	102	59	+43	2	
Alexander Kao	N.Y.U.	17	V5	1	4	V5	1	V5	1	3	0	V5	V5	V5	0	1	V5	V5	■	V5	3	3	2	2	1	V5	10	72	91	-19	17
Enoch Woodhouse	Harvard	18	3	1	1	V5	V5	V5	V5	2	2	3	3	V5	V5	2	V5	4	4	■	3	V5	1	3	4	3	8	79	96	-17	19
Ronald Berkowsky	Pennsylvania	19	V5	V5	1	V5	2	V5	V5	1	V5	V5	3	V5	V5	4	V5	V5	V5	V5	■	V5	V5	V5	V5	V5	18	101	64	+37	3
Michael Galligan	Pennsylvania	20	2	4	V4	4	V5	V5	V5	2	V5	V5	3	V5	V5	V5	3	4	V5	1	4	■	V5	V5	V5	V4	14	95	74	+21	9
Jackson McClam	Duke	21	3	2	2	0	2	0	1	0	4	3	0	3	2	V5	V5	0	V5	V5	2	2	■	V5	2	V5	6	58	100	-42	21
Jakub Jedrkowiak	Notre Dame	22	V5	1	V5	3	1	V5	V5	1	V5	V5	4	V5	V5	V5	V5	V5	V5	V5	2	4	4	■	V5	V5	15	95	68	+27	7
Steve Gerberman	Stanford	23	V5	3	V5	V5	4	V5	V5	3	V5	V5	2	V5	V5	V5	V5	1	V5	V5	2	2	V5	2	■	V5	15	94	70	+24	8
Alejandro Bras	Princeton	24	V5	3	V5	4	1	V5	V4	2	V5	3	V5	V5	2	2	V5	4	3	V5	1	3	2	3	1	■	9	78	92	-14	18



Men's Epée

Final Standings



Place	Name	School	V	Pct.	TS	TR	Ind
1	Michal Sobieraj	Notre Dame	18	0.783	106	67	+39
2	Marek Petraszek	Wayne State	20	0.870	107	58	+49
3	Soren Thompson	Princeton	16	0.696	100	75	+25
4	Denis Tolkachev	Ohio State	17	0.739	106	80	+26
5	Arpad Horvath	St. John's	16	0.696	93	72	+21
6	Julian Rose	Harvard	14	0.609	90	77	+13
7	Benji Ungar	Harvard	14	0.609	90	82	+8
8	Arthur Urman	Penn State	13	0.565	96	87	+9
9	Ben Solomon	Princeton	13	0.565	92	83	+9
10	Benjamin Bratton	St. John's	13	0.565	95	88	+7
11	Nathan Bragg	Duke	13	0.565	84	81	+3
12	Christian Rivera	Ohio State	13	0.565	95	94	+1
13	Jason Stockdale	Air Force	12	0.522	93	83	+10
14	Timothy French	Air Force	10	0.435	86	91	-5
15	Wojciech Dudek	Wayne State	10	0.435	85	90	-5
16	Dana Sanford	Drew	10	0.435	89	96	-7
17	Benton Heimsath	North Carolina	9	0.391	88	100	-12
18	Jason Henderson	Rutgers	9	0.391	79	97	-18
19	Philip Andrews	N.Y.U.	8	0.348	78	100	-22
20	Trevor Chang	M.I.T.	7	0.304	70	104	-34
21	Kai Keller	Brandeis	6	0.261	75	99	-24
22	Martin Lee	Stanford	5	0.217	71	94	-23
23	William Verigan	Columbia/Barnard	5	0.217	75	108	-33
24	Aaron Adjemian	Notre Dame	5	0.217	69	106	-37

2005 NCAA Championships

Men's Epée

Final Table and Standings

Name	School	#	1	2	3	4	5	6	7	8	9	10	11	12	13	14	15	16	17	18	19	20	21	22	23	24	V	TS	TR	Ind	PI
Aaron Adjemian	Notre Dame	1	■	3	4	2	1	V5	4	1	1	3	3	V5	4	2	V5	2	V4	V5	0	2	4	2	4	3	5	69	106	-37	24
Michal Sobieraj	Notre Dame	2	V5	■	V5	2	V5	V5	V5	4	4	V5	4	V5	V5	V5	V5	V5	V5	V5	2	V5	V5	V5	V5	V5	18	106	67	+39	1
Philip Andrews	N.Y.U.	3	V5	3	■	3	0	3	3	2	V5	3	4	3	V5	V5	V5	2	2	V5	4	V5	0	3	V5	3	8	78	100	-22	19
Benji Ungar	Harvard	4	V5	V5	V5	■	3	V5	V5	3	4	4	V5	V3	V5	3	1	0	V5	V5	0	V5	V5	4	V5	V5	14	90	82	+8	7
Julian Rose	Harvard	5	V5	3	V5	V5	■	V5	V5	V5	3	1	V5	V5	V5	1	V5	2	V5	V5	2	2	4	V4	V5	3	14	90	77	+13	6
Trevor Chang	M.I.T.	6	2	2	V5	2	2	■	3	2	V5	3	2	3	V5	3	V5	0	1	V5	3	1	V5	3	V5	3	7	70	104	-34	20
Christian Rivera	Ohio State	7	V5	1	V5	2	2	V5	■	4	4	4	V5	V5	V5	3	4	4	V5	V5	V5	V5	V5	V5	2	V5	13	95	94	+1	12
Denis Tolkachev	Ohio State	8	V5	V5	V5	V5	4	V5	V5	■	V5	V5	4	V4	V5	V5	V5	2	V5	4	V5	V5	4	V5	V5	4	17	106	80	+26	4
Dana Sanford	Drew	9	V5	V5	4	V5	V5	2	V5	4	■	4	3	4	1	V5	V5	2	3	V5	V5	3	V5	3	4	2	10	89	96	-7	16
Benjamin Bratton	St. John's	10	V5	2	V5	V5	V5	V5	V5	2	V5	■	3	3	V5	3	2	V5	4	4	3	V5	V5	V5	4	V5	13	95	88	+7	10
Arpad Horvath	St. John's	11	V5	V5	V5	3	3	V5	4	V5	V5	V5	■	V2	4	V5	V5	1	1	V5	V2	3	V5	V5	V5	V5	16	93	72	+21	5
Kai Keller	Brandeis	12	4	3	V5	2	1	V5	3	3	V5	V5	1	■	4	V5	1	1	V5	3	4	3	4	2	4	2	6	75	99	-24	21
Timothy French	Air Force	13	V5	1	2	1	4	4	4	3	V5	3	V5	V5	■	1	V3	4	4	V5	V5	3	V5	4	V5	V5	10	86	91	-5	14
Jason Stockdale	Air Force	14	V5	3	4	V5	V5	V5	V5	3	2	V5	2	3	V5	■	V5	4	V5	V5	2	V5	V5	4	4	2	12	93	83	+10	13
Martin Lee	Stanford	15	3	2	2	V5	2	4	V5	3	3	V5	1	V5	2	1	■	3	4	3	4	4	V5	2	3	0	5	71	94	-23	22
Marek Petraszek	Wayne State	16	V5	2	V5	V5	V5	V5	V5	V5	V5	2	V5	V5	V5	V5	V5	■	V5	V5	V5	V5	V5	V5	V5	3	20	107	58	+49	2
Wojciech Dudek	Wayne State	17	3	1	V5	4	3	V5	3	2	V5	V5	V5	4	V5	3	V5	4	■	V5	4	0	V5	V5	2	2	10	85	90	-5	15
William Verigan	Columbia/Barnard	18	4	4	3	4	1	3	4	V5	3	V5	1	V5	2	4	V5	1	4	■	3	1	3	4	V5	1	5	75	108	-33	23
Soren Thompson	Princeton	19	V5	V5	V5	V5	V5	V5	4	4	4	V5	1	V5	3	V5	V5	1	V5	V5	■	V5	4	V4	V5	V5	16	100	75	+25	3
Ben Solomon	Princeton	20	V5	0	2	2	V5	V5	4	4	V5	4	V5	V5	V5	3	V5	1	V5	V5	4	■	V5	V5	3	V5	13	92	83	+9	9
Jason Henderson	Rutgers	21	V5	2	V5	2	V5	4	4	V5	3	1	3	V5	2	1	2	3	2	V5	V5	4	■	1	V5	V5	9	79	97	-18	18
Arthur Urman	Penn State	22	V5	3	V5	V5	3	V5	2	3	V5	4	4	V5	V5	V5	V5	2	3	V5	3	4	V5	■	V5	V5	13	96	87	+9	8
Benton Heimsath	North Carolina	23	V5	4	4	4	3	4	V5	3	V5	V5	0	V5	2	V5	V5	4	V5	4	1	V5	4	3	■	3	9	88	100	-12	17
Nathan Bragg	Duke	24	V5	3	V5	4	V5	V5	2	V5	V5	2	1	V5	2	V5	V1	V5	V3	V5	4	3	0	4	V5	■	13	84	81	+3	11