



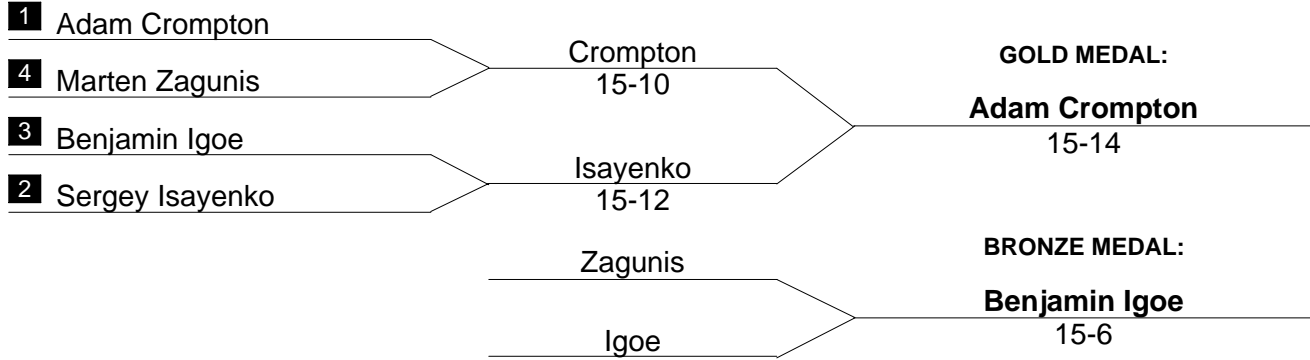
Teams

Final Standings

Place	Name	Points	ME	MF	MS	WE	WF	WS
1	Ohio State University	194	28	34	35	27	37	33
2	Pennsylvania State University	160	19	22	35	23	29	32
3	Notre Dame	153	18	16	23	30	40	26
4	St. John's University	149	36	37	36		20	20
5	Columbia/Barnard	146	27	30	29	13	18	29
6	Pennsylvania, University of	104		27	9	21	15	32
7	Princeton University	79	15	16		11	26	11
8	Harvard University	73	10	16	12	12	19	4
9	Wayne State University	62	27		6	29		
10	Stanford University	60	12	10	21		17	
11	Northwestern University	50				7	27	16
12	Duke University	48	10	10		15		13
13	Rutgers University	44	13	13	18			
13	Yale University	44	6	16		13	9	
15	Cal State, Fullerton	35		18			7	10
16	U.S. Air Force Academy	34	22		3	6		3
17	Brandeis University	28	14	4		10		
18	Temple University	25				9	7	9
19	Cornell University	23				15		8
20	New York University	19		5	14			
21	Brown University	17		2		15		
22	Haverford College	14			9			5
23	Drew University	12	12					
23	M.I.T.	12				8	4	
25	Tufts University	11						11
25	UNC, Chapel Hill	11			5	6		
27	Vassar College	8			8			
28	Johns Hopkins University	7	7					
29	Cal Tech	6				6		
29	NJ Institute of Technology	6			6			
29	U.C. San Diego	6			6			
32	Hunter College	1			1			
32	Sacred Heart University	1					1	

Men's Saber

Final Standings



Place	Name	School	V	Pct.	TS	TR	Ind
1	Adam Crompton	Ohio State	21	0.913	111	48	+63
2	Sergey Isayenko	St. John's	20	0.870	111	62	+49
3	Benjamin Igoe	Rutgers	18	0.783	101	63	+38
4	Marten Zagunis	Penn State	18	0.783	98	66	+32
5	Ian Farr	Penn State	17	0.739	96	70	+26
6	Alexander Krul	Columbia/Barnard	16	0.696	103	69	+34
7	Darrin Whitmer	St. John's	16	0.696	90	77	+13
8	Andrew Magee	N.Y.U.	14	0.609	93	77	+16
9	Jason Paul	Ohio State	14	0.609	86	78	+8
10	Patrick Ghattas	Notre Dame	13	0.565	95	74	+21
11	Paul Reyfman	Columbia/Barnard	13	0.565	99	86	+13
12	David Jakus	Harvard	12	0.522	84	78	+6
13	Curtis Andrus	Stanford	12	0.522	86	81	+5
14	Matthew Stearns	Notre Dame	10	0.435	78	89	-11
15	Christian Flanders	Haverford	9	0.391	80	89	-9
16	Robert Owens	Stanford	9	0.391	74	88	-14
17	Mark Kindrachuk	Pennsylvania	9	0.391	72	98	-26
18	Justin Bernstein	Vassar College	8	0.348	70	94	-24
19	Bret Martin	U.C. San Diego	6	0.261	74	99	-25
20	Phil Dolata	N.J.I.T.	6	0.261	67	101	-34
21	Bobby Smith	Wayne State	6	0.261	63	100	-37
22	Wesley Newkirk	North Carolina	5	0.217	64	102	-38
23	Sam Bartron	Air Force	3	0.130	66	111	-45
24	Randy Bresil	Hunter College	1	0.043	53	114	-61

2004 NCAA Championships

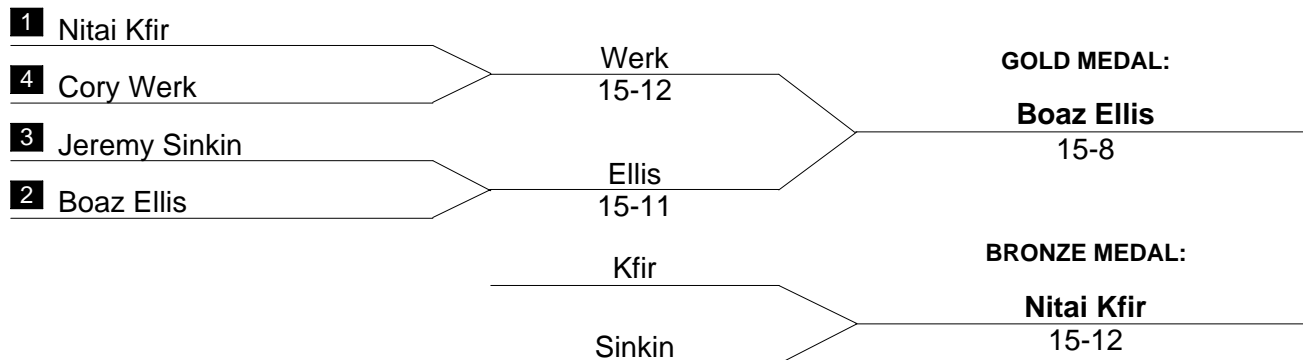
Men's Saber

Final Table and Standings

Name	School	#	1	2	3	4	5	6	7	8	9	10	11	12	13	14	15	16	17	18	19	20	21	22	23	24	V	TS	TR	Ind	PI
Alexander Krul	Columbia/Barnard	1	■	V5	V5	4	V5	V5	2	2	4	V5	3	V5	V5	V5	V5	V5	4	4	V5	V5	V5	V5	V5	V5	16	103	69	+34	6
Paul Reyfman	Columbia/Barnard	2	2	■	V5	4	2	V5	4	3	4	4	V5	V5	3	V5	V5	V5	4	V5	V5	V5	4	V5	V5	V5	13	99	86	+13	11
Justin Bernstein	Vassar College	3	2	2	■	0	1	V5	3	1	0	3	4	V5	1	V5	V5	1	3	V5	4	2	V5	V5	V5	3	8	70	94	-24	18
Adam Crompton	Ohio State	4	V5	V5	V5	■	V5	V5	V5	V5	V5	V5	V5	V5	V5	V5	V5	2	V5	V5	4	V5	V5	V5	V5	V5	21	111	48	+63	1
Jason Paul	Ohio State	5	2	V5	V5	2	■	V5	0	V5	2	V5	2	V5	V5	3	V5	4	V5	V5	0	1	V5	V5	V5	V5	14	86	78	+8	9
Bobby Smith	Wayne State	6	2	2	0	2	4	■	0	1	1	1	V5	4	2	V5	4	1	2	V5	2	3	V5	2	V5	V5	6	63	100	-37	21
Ian Farr	Penn State	7	V5	V5	V5	0	V5	V5	■	3	1	V5	V5	V5	V5	V5	V5	3	2	V5	V5	2	V5	V5	V5	V5	17	96	70	+26	5
Marten Zagunis	Penn State	8	V5	V5	V5	0	3	V5	V5	■	V5	V5	3	V5	V5	V5	V5	2	V5	V5	0	V5	V5	V5	V5	V5	18	98	66	+32	4
Benjamin Igoe	Rutgers	9	V5	V5	V5	1	V5	V5	V5	2	■	V5	V5	V5	V5	3	V5	3	2	V5	V5	V5	V5	V5	V5	V5	18	101	63	+38	3
Patrick Ghattas	Notre Dame	10	4	V5	V5	4	1	V5	3	4	1	■	V5	4	V5	V5	V5	3	2	V5	V5	V5	V5	V5	4	V5	13	95	74	+21	10
Matthew Stearns	Notre Dame	11	V5	4	V5	0	V5	2	2	V5	2	1	■	3	1	V5	V5	4	3	V5	2	V5	V5	3	1	V5	10	78	89	-11	14
Mark Kindrachuk	Pennsylvania	12	1	3	1	2	2	V5	3	3	4	V5	V5	■	2	V5	1	1	2	V5	2	0	V5	V5	V5	V5	9	72	98	-26	17
Curtis Andrus	Stanford	13	3	V5	V5	3	2	V5	4	3	1	1	V5	V5	■	V5	V5	4	V5	V5	3	V5	V5	V5	1	1	12	86	81	+5	13
Robert Owens	Stanford	14	3	3	4	2	V5	1	3	3	V5	0	1	2	2	■	V5	2	1	V5	V5	V5	V5	V5	2	V5	9	74	88	-14	16
Bret Martin	U.C. San Diego	15	2	3	3	2	4	V5	2	2	3	3	2	V5	4	1	■	2	2	V5	3	V5	V5	3	3	V5	6	74	99	-25	19
Sergey Isayenko	St. John's	16	4	4	V5	V5	V5	V5	V5	V5	V5	V5	V5	V5	V5	V5	■	V5	V5	V5	V5	V5	V5	V5	V5	3	20	111	62	+49	2
Darrin Whitmer	St. John's	17	V5	V5	V5	4	2	V5	V5	0	V5	V5	V5	V5	3	V5	V5	0	■	V5	V5	1	V5	V5	0	V5	16	90	77	+13	7
Randy Bresil	Hunter College	18	V5	2	3	0	1	4	2	2	2	1	2	4	0	1	3	3	2	■	2	3	4	2	3	2	1	53	114	-61	24
Andrew Magee	N.Y.U.	19	1	4	V5	V5	V5	V5	3	V5	2	2	V5	V5	V5	2	V5	4	3	V5	■	2	V5	V5	V5	V5	14	93	77	+16	8
David Jakus	Harvard	20	3	2	V5	2	V5	V5	V5	1	4	1	1	V5	1	3	4	2	V5	V5	V5	■	V5	V5	V5	V5	12	84	78	+6	12
Sam Bartron	Air Force	21	2	V5	2	3	4	3	2	2	1	4	2	4	4	3	1	2	3	V5	3	2	■	3	1	V5	3	66	111	-45	23
Phil Dolata	N.J.I.T.	22	0	1	2	1	1	V5	2	4	1	1	V5	3	3	2	V5	3	4	V5	3	2	V5	■	4	V5	6	67	101	-34	20
Christian Flanders	Haverford	23	1	2	4	1	4	3	3	3	4	V5	V5	2	V5	V5	V5	1	V5	V5	2	2	V5	V5	■	3	9	80	89	-9	15
Wesley Newkirk	North Carolina	24	2	4	V5	1	2	2	2	2	1	2	4	2	V5	0	1	V5	3	V5	2	3	3	3	V5	■	5	64	102	-38	22

Men's Foil

Final Standings



Place	Name	School	V	Pct.	TS	TR	Ind
1	Boaz Ellis	Ohio State	22	0.957	113	34	+79
2	Cory Werk	Yale	16	0.696	98	72	+26
3	Nitai Kfir	St. John's	22	0.957	114	32	+82
4	Jeremy Sinkin	Columbia/Barnard	18	0.783	99	69	+30
5	Enoch Woodhouse	Harvard	16	0.696	94	71	+23
6	Henry Kennard	St. John's	15	0.652	96	73	+23
7	Ian Schlaepfer	Penn State	14	0.609	95	80	+15
8	Andy Radu	Pennsylvania	14	0.609	89	78	+11
9	Michael Galligan	Pennsylvania	13	0.565	88	74	+14
10	Jesse Schibilia	Rutgers	13	0.565	92	80	+12
11	Nathan Weir	Ohio State	12	0.522	85	86	-1
12	Calvin Chen	Columbia/Barnard	12	0.522	83	90	-7
13	Eric Stodola	Princeton	10	0.435	87	86	+1
14	Florian Reichling	Stanford	10	0.435	84	87	-3
15	Benjamin Hendricks	Duke	10	0.435	85	93	-8
16	Roland Breden	Cal St. Fullerton	10	0.435	77	90	-13
17	Forest Walton	Notre Dame	9	0.391	83	95	-12
18	Jake Clark	Penn State	8	0.348	70	95	-25
19	Brian Fraser	Cal St. Fullerton	8	0.348	61	93	-32
20	Frank Bontempo	Notre Dame	7	0.304	70	97	-27
21	Alejandro Bras	Princeton	6	0.261	75	99	-24
22	Willy Chang	N.Y.U.	5	0.217	54	109	-55
23	Benji Rostoker	Brandeis	4	0.174	54	103	-49
24	Jeremy Zeitlin	Brown	2	0.087	50	110	-60

2004 NCAA Championships

Men's Foil

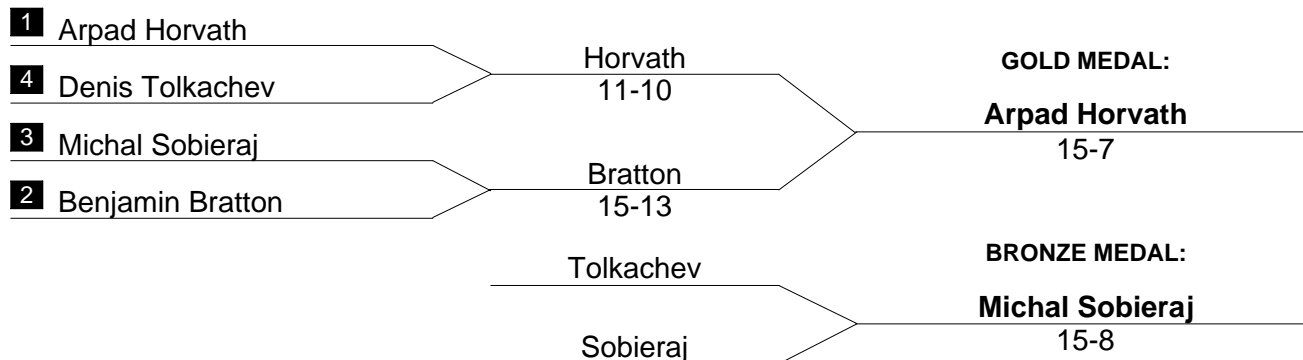
Final Table and Standings

Name	School	#	1	2	3	4	5	6	7	8	9	10	11	12	13	14	15	16	17	18	19	20	21	22	23	24	V	TS	TR	Ind	PI	
Forest Walton	Notre Dame	1		4	V5	2	V5	V5	V5	V5	3	V5	V5	4	1	2	V5	1	4	4	4	2	3	1	3	V5	9	83	95	-12	17	
Frank Bontempo	Notre Dame	2	V5		V5	1	V5	V5	V5	3	2	1	V5	2	2	0	3	3	4	V5	4	4	4	0	1	1	7	70	97	-27	20	
Benji Rostoker	Brandeis	3	1	3		3	V5	1	3	3	1	2	1	0	V5	0	2	3	V5	1	3	3	V5	0	3	1	4	54	103	-49	23	
Brian Fraser	Cal St. Fullerton	4	V5	V5	V5		0	1	2	2	1	3	V5	0	2	0	V5	V5	0	3	V5	1	V5	0	3	3	8	61	93	-32	19	
Roland Breden	Cal St. Fullerton	5	1	1	2	V5		V5	V5	2	V5	2	4	V5	3	0	V5	3	V5	4	4	V5	V5	0	V5	1	10	77	90	-13	16	
Florian Reichling	Stanford	6	3	2	V5	V5	3		V5	V5	2	4	3	4	V5	2	V5	V5	2	V5	2	1	V5	2	V5	4	10	84	87	-3	14	
Alejandro Bras	Princeton	7	4	1	V5	V5	3	4		V5	3	4	4	3	4	1	V5	0	V5	4	4	0	V5	3	0	3	6	75	99	-24	21	
Eric Stodola	Princeton	8	4	V5	V5	V5	V5	4	1		V5	V5	1	4	4	1	V5	V5	4	3	V5	1	4	2	4	V5	10	87	86	+1	13	
Jesse Schibilia	Rutgers	9	V5	V5	V5	V5	4	V5	V5	1		V5	2	3	1	2	V5	3	V5	V5	V5	4	V5	3	V5	4	13	92	80	+12	10	
Michael Galligan	Pennsylvania	10	4	V5	V5	V5	V5	V5	V5	0	3		3	3	2	2	V5	V5	V5	V5	3	V5	V5	0	3	V5	13	88	74	+14	9	
Andy Radu	Pennsylvania	11	2	4	V5	3	V5	V5	V5	V5	V5	V5		V5	1	2	V5	1	V5	V5	V5	4	V5	0	V5	2	14	89	78	+11	8	
Cory Werk	Yale	12	V5	V5	V5	V5	0	V5	V5	V5	V5	V5	2		4	0	V5	V5	V5	V5	V5	4	V5	4	V5	4	16	98	72	+26	2	
Henry Kennard	St. John's	13	V5	V5	4	V5	V5	1	V5	V5	V5	V5	V5	V5		1	V5	4	V5	2	V5	3	V5	2	V5	4	15	96	73	+23	6	
Nitai Kfir	St. John's	14	V5	V5	V5	V5	V5	V5	V5	V5	V5	V5	V5	V5	V5		V5	4	V5	V5	V5	V5	V5	V5	V5	V5	22	114	32	+82	3	
Jeremy Zeitlin	Brown	15	2	V5	V5	1	3	3	4	2	3	2	0	0	0	2		4	1	1	3	2	4	0	3	0	2	50	110	-60	24	
Ian Schlaepfer	Penn State	16	V5	V5	V5	4	V5	2	V5	3	V5	2	V5	4	V5	V5	V5		V5	V5	2	4	V5	2	V5	2	14	95	80	+15	2	
Jake Clark	Penn State	17	V5	V5	0	V5	3	V5	4	V5	3	1	1	2	4	2	V5	0		V5	1	4	4	1	V5	0	8	70	95	-25	3	
Benjamin Hendricks	Duke	18	V5	2	V5	V5	V5	1	V5	V5	3	1	4	4	V5	4	V5	3	3		4	V5	V5	1	1	4	10	85	93	-8	15	
Calvin Chen	Columbia/Barnard	19	V5	V5	V5	3	V5	V5	V5	2	2	V5	4	1	1	1	V5	V5	V5	V5		2	V5	1	4	2	12	83	90	-7	12	
Jeremy Sinkin	Columbia/Barnard	20	V5	V5	V5	V5	4	V5	V5	V5	V5	2	V5	V5	V5	0	V5	V5	V5	3	V5		V5	0	V5	V5	18	99	69	+30	4	
Willy Chang	N.Y.U.	21	V5	V5	2	1	1	3	0	V5	2	0	1	0	2	1	V5	4	V5	3	1	0		4	3	1	5	54	109	-55	22	
Boaz Ellis	Ohio State	22	V5	V5	V5	V5	V5	V5	V5	V5	V5	V5	V5	V5	V5	3	V5	V5	V5	V5	V5	V5	V5		V5	V5	22	113	34	+79	1	
Nathan Weir	Ohio State	23	V5	V5	V5	V5	4	2	V5	V5	2	V5	3	3	2	1	V5	2	2	V5	V5	2	V5	2		V5	12	85	86	-1	4	
Enoch Woodhouse	Harvard	24	4	V5	V5	V5	V5	V5	V5	3	V5	0	V5	V5	V5	0	V5	V5	V5	V5	V5	V5	3	V5	1	3		16	94	71	+23	1



Men's Epée

Final Standings



Place	Name	School	V	Pct.	TS	TR	Ind
1	Arpad Horvath	St. John's	18	0.783	103	60	+43
2	Benjamin Bratton	St. John's	18	0.783	105	72	+33
3	Michal Sobieraj	Notre Dame	18	0.783	98	67	+31
4	Denis Tolkachev	Ohio State	16	0.696	99	61	+38
5	Adam Wiercioch	Penn State	16	0.696	90	60	+30
6	William Verigan	Columbia/Barnard	16	0.696	97	75	+22
7	Marek Petraszek	Wayne State	15	0.652	86	79	+7
8	Jason Henderson	Rutgers	13	0.565	98	84	+14
9	Dana Sanford	Drew	12	0.522	92	83	+9
10	William Jones	Ohio State	12	0.522	88	79	+9
11	Jason Stockdale	Air Force	12	0.522	92	87	+5
12	Wojciech Dudek	Wayne State	12	0.522	83	80	+3
13	Martin Lee	Stanford	12	0.522	85	83	+2
14	Michael Yablon	Columbia/Barnard	11	0.478	82	91	-9
15	Kai Keller	Brandeis	10	0.435	87	86	+1
16	Timothy French	Air Force	10	0.435	82	88	-6
17	Julian Rose	Harvard	10	0.435	82	95	-13
18	Nathan Bragg	Duke	10	0.435	75	90	-15
19	Ben Solomon	Princeton	9	0.391	87	94	-7
20	Matthew Bouloubasis	Johns Hopkins	7	0.304	77	99	-22
21	Fenil Ghodadra	Princeton	6	0.261	60	97	-37
22	James Rohrbach	Yale	6	0.261	63	106	-43
23	Andrew Sofer	Brandeis	4	0.174	69	109	-40
24	Alex Bruske	Penn State	3	0.130	52	107	-55

2004 NCAA Championships

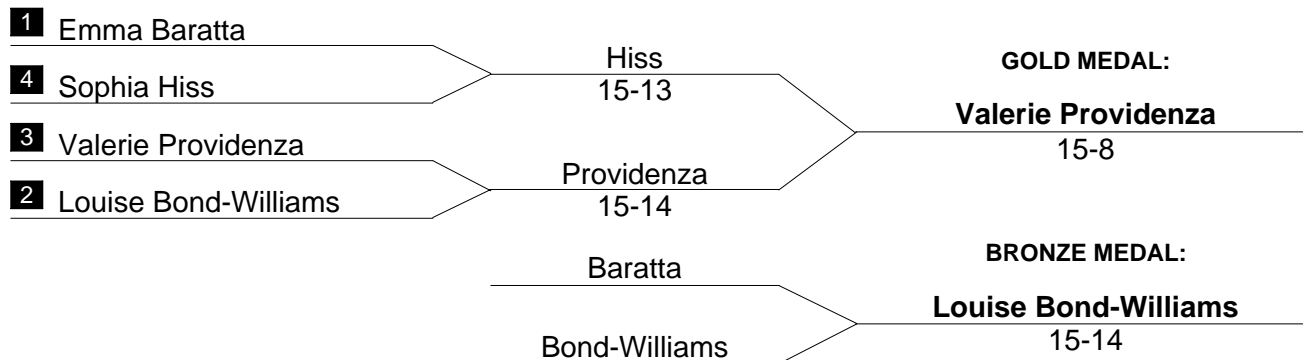
Men's Epée

Final Table and Standings

Name	School	#	1	2	3	4	5	6	7	8	9	10	11	12	13	14	15	16	17	18	19	20	21	22	23	24	V	TS	TR	Ind	PI	
Fenil Ghodadra	Princeton	1		V5	0	1	1	V5	0	V5	V5	1	4	1	2	0	1	V4	V5	4	1	2	4	3	3	3	6	60	97	-37	2	
Ben Solomon	Princeton	2	2		3	V5	4	V5	4	4	V5	V5	2	1	V5	3	3	V5	V5	V5	4	V5	4	3	2	3	9	87	94	-7	19	
Dana Sanford	Drew	3	V5	V5		V5	3	V5	4	V5	V5	V5	2	4	V5	V5	4	3	4	V5	1	2	V5	4	V5	1	12	92	83	+9	9	
William Jones	Ohio State	4	V5	0	3		V5	3	V5	V5	3	V5	V5	V5	4	2	V5	4	V5	V4	2	V5	V5	3	2	3	12	88	79	+9	10	
Denis Tolkachev	Ohio State	5	V5	V5	V5	4		V5	4	3	V5	V5	0	V5	4	V5	V5	V5	V5	V5	3	V5	V5	1	V5	V5	16	99	61	+38	4	
Matthew Bouloubasis	Johns Hopkins	6	1	3	3	V5	0		1	V5	4	V5	3	V5	3	V5	3	3	V5	V5	3	1	4	4	3	3	7	77	99	-22	1	
William Verigan	Columbia/Barnard	7	V5	V5	V5	2	V5	V5		3	4	V5	V5	V5	V5	3	V5	V3	V5	4	V5	1	V5	2	V5	V5	16	97	75	+22	6	
Michael Yablon	Columbia/Barnard	8	2	V5	2	3	V5	4	V5		V5	V5	3	1	V5	3	V5	V4	2	2	V5	1	V5	V5	2	3	11	82	91	-9	14	
James Rohrbach	Yale	9	1	3	1	V4	0	V5	V5	1		2	2	2	2	V5	3	3	V5	1	2	3	V5	3	4	1	6	63	106	-43	22	
Alex Bruske	Penn State	10	V5	4	2	2	1	0	3	3	V5		1	4	0	1	1	2	V5	1	0	2	2	2	3	3	3	52	107	-55	4	
Adam Wiercioch	Penn State	11	V5	V5	V5	4	V5	V5	1	V5	V5	V5		V5	V5	2	V2	V5	V5	V4	4	2	3	V5	V3	0	16	90	60	+30	3	
Jason Henderson	Rutgers	12	V5	V5	V5	3	4	4	4	V5	V5	V5	3		V5	4	V5	V5	V5	V5	V5	3	3	3	2	V5	13	98	84	+14	8	
Jason Stockdale	Air Force	13	V5	3	4	V5	V5	V5	2	4	V5	V5	3	4		V5	4	V4	V5	V5	4	2	V5	0	V5	3	12	92	87	+5	11	
Timothy French	Air Force	14	V5	V5	3	V5	2	4	V5	V5	3	V5	V3	V5	3		4	V4	V5	2	3	2	2	2	2	3	10	82	88	-6	16	
Martin Lee	Stanford	15	V5	V5	V5	1	4	V5	4	4	V5	V5	1	3	V5	V5		V5	4	V5	4	0	0	V5	V5	0	12	85	83	+2	13	
Kai Keller	Brandeis	16	3	2	V5	V5	4	V5	2	3	V5	V5	3	3	2	3	1		V5	4	4	V5	V5	V5	V5	3	10	87	86	+1	15	
Andrew Sofer	Brandeis	17	3	3	V5	0	1	3	4	V5	3	4	0	3	3	2	V5	3		2	2	2	4	V5	4	3	4	69	109	-40	23	
Nathan Bragg	Duke	18	V5	2	1	3	1	2	V5	V5	V5	V5	3	1	3	V5	1	V5	V5		1	2	V5	2	V5	3	10	75	90	-15	18	
Benjamin Bratton	St. John's	19	V5	V5	V5	V5	V5	V5	2	1	V5	V5	V5	4	V5	V5	V5	V5	V5	V5	V5		V5	4	V5	V5	4	18	105	72	+33	2
Arpad Horvath	St. John's	20	V5	4	V5	3	2	V5	V5	V5	V5	V5	V5	V5	V5	V5	2	V5	V5	3		V5	V5	V4	V5	18	103	60	+43	1		
Julian Rose	Harvard	21	V5	V5	3	1	1	V5	1	3	4	V5	V5	V5	2	V5	V5	4	V5	4	V5	4		3	0	2	10	82	95	-13	17	
Marek Petraszek	Wayne State	22	V5	V5	V5	V4	V2	V5	V5	2	V5	V5	0	V5	V5	V5	2	1	4	V5	4	1	V5		1	V5	15	86	79	+7	7	
Wojciech Dudek	Wayne State	23	V5	V5	3	V5	0	V5	1	V5	V5	V5	1	V5	4	V5	4	2	V5	3	2	2	V5	V5		1	12	83	80	+3	12	
Michal Sobieraj	Notre Dame	24	V5	V5	V5	V4	1	V4	3	V5	V5	V5	V1	3	V5	V5	V5	V5	V5	V5	V5	3	V5	4	V5		18	98	67	+31	3	

Women's Saber

Final Standings



Place	Name	School	V	Pct.	TS	TR	Ind
1	Valerie Providenza	Notre Dame	18	0.818	99	55	+44
2	Sophia Hiss	Penn State	18	0.818	103	68	+35
3	Louise Bond-Williams	Ohio State	19	0.864	102	41	+61
4	Emma Baratta	Columbia/Barnard	20	0.909	106	47	+59
5	Annika Eiremo	Pennsylvania	17	0.773	101	54	+47
6	Christina Crane	St. John's	16	0.696	97	80	+17
7	Katelyn Sherry	Pennsylvania	15	0.682	95	76	+19
8	Heather Brosnan	Penn State	14	0.636	88	78	+10
9	Ibtihaj Muhammad	Duke	13	0.565	93	72	+21
10	Marguerite Plekhanov	Ohio State	13	0.565	89	82	+7
11	Mina Morova	Princeton	11	0.500	79	81	-2
12	Rachel Leibing	Cal St. Fullerton	10	0.455	89	87	+2
13	Aziza Hassan	Temple	9	0.409	79	84	-5
14	Lauren Van Gieson	Northwestern	9	0.409	73	80	-7
15	Christian Robinson	Columbia/Barnard	9	0.391	77	96	-19
16	Angela Vincent	Notre Dame	8	0.364	70	91	-21
17	Ivana Zgaljic	Cornell	8	0.364	66	93	-27
18	Mai Van Vu	Northwestern	7	0.318	66	92	-26
19	Katherine Zouein	Tufts	6	0.261	67	98	-31
20	Abigail Burma	Haverford	5	0.227	60	98	-38
21	Louisa May Zouein	Tufts	5	0.217	57	101	-44
22	Julia Gelman	St. John's	4	0.444	28	31	-3
23	Eunice Yi	Harvard	4	0.174	61	105	-44
24	Marisa Romero	Air Force	3	0.130	48	107	-59

2004 NCAA Championships

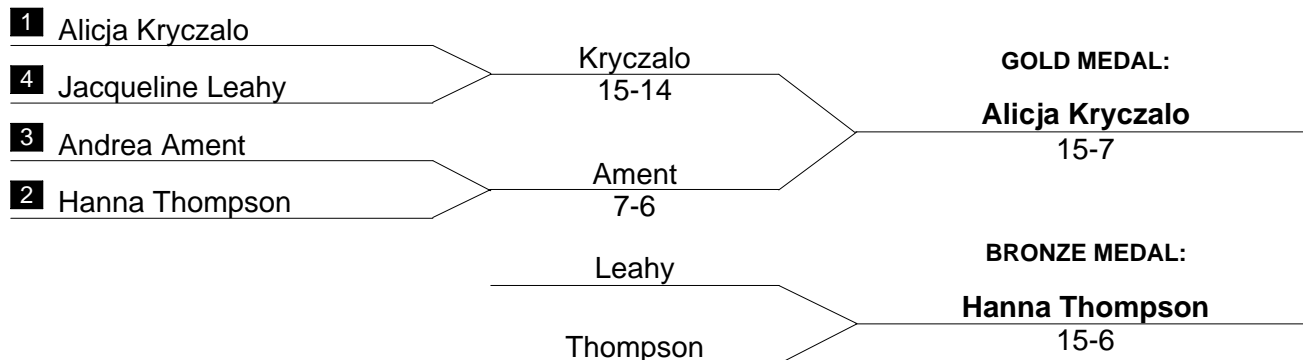
Women's Saber

Final Table and Standings

Name	School	#	1	2	3	4	5	6	7	8	9	10	11	12	13	14	15	16	17	18	19	20	21	22	23	24	V	TS	TR	Ind	PI
Valerie Providenza	Notre Dame	1		V5	V5	V5	V5	V5	V5	V5	V5	V5	V5	V5	V5	1	V5	2	V5	V5		4	2	V5	V5	V5	18	99	55	+44	1
Angela Vincent	Notre Dame	2	1		V5	3	3	2	3	2	2	3	2	V5	0	3	V5	V5	V5	3		V5	3	V5	V5	0	8	70	91	-21	16
Rachel Leibing	Cal St. Fullerton	3	4	3		4	4	V5	V5	0	V5	4	3	V5	3	3	V5	4	V5	4		3	V5	V5	V5	V5	10	89	87	+2	12
Katelyn Sherry	Pennsylvania	4	4	V5	V5		2	V5	V5	V5	V5	3	3	V5	4	2	V5	2	V5	V5		V5	V5	V5	V5	V5	15	95	76	+19	7
Annika Eiremo	Pennsylvania	5	4	V5	V5	V5		3	V5	V5	V5	V5	1	V5	V5	V5	V5	4	V5	V5		4	V5	V5	V5	V5	17	101	54	+47	5
Mina Morova	Princeton	6	1	V5	3	3	V5		4	V5	V5	V5	2	V5	V5	0	3	0	V5	1		3	4	V5	V5	V5	11	79	81	-2	11
Mai Van Vu	Northwestern	7	2	V5	4	4	1	V5		3	0	V5	1	V5	2	2	V5	1	4	4		0	1	V5	V5	2	7	66	92	-26	18
Lauren Van Gieson	Northwestern	8	0	V5	V5	4	0	4	V5		V5	2	0	V5	4	3	V5	2	V5	2		2	2	3	V5	V5	9	73	80	-7	1
Aziza Hassan	Temple	9	3	V5	1	2	1	2	V5	4		V5	2	V5	3	4	V5	3	4	V5		1	V5	V5	V5	4	9	79	84	-5	13
Marguerite Plekhanov	Ohio State	10	3	V5	V5	V5	1	2	1	V5	4		1	V5	3	3	V5	V5	3	V5	V5	3	V5	V5	V5	V5	13	89	82	+7	4
Louise Bond-Williams	Ohio State	11	1	V5	V5	V5	V5	V5	V5	V5	V5	V5		V5	V5	4	V5	2	V5	V5	V5	V5	V5	V5	V5	V5	20	107	42	+65	3
Marisa Romero	Air Force	12	1	2	4	0	1	1	1	2	1	1	1		4	4	V5	1	4	V5	1	2	0	0	2	V5	3	48	107	-59	24
Heather Brosnan	Penn State	13	1	V5	V5	V5	2	4	V5	V5	V5	V5	2	V5		4	V5	0	V5	2		V5	V5	V5	3	V5	14	88	78	+10	3
Sophia Hiss	Penn State	14	V5	V5	V5	V5	4	V5	V5	V5	V5	V5	V5	V5		4	3	V5	V5		V5	2	V5	V5	V5	18	103	68	+35	2	
Abigail Burma	Haverford	15	0	3	3	3	1	V5	2	0	1	3	1	3	3	V5		0	V5	V5		4	1	V5	3	4	5	60	98	-38	20
Emma Baratta	Columbia/Barnard	16	V5	2	V5	V5	V5	V5	V5	V5	V5	4	V5	V5	V5	V5	V5		V5	V5		V5	V5	V5	V5	V5	20	106	47	+59	4
Christian Robinson	Columbia/Barnard	17	4	4	2	3	2	2	V5	0	V5	V5	0	V5	1	3	1	2		V5	V5	V5	4	4	V5	V5	9	77	96	-19	15
Ivana Zgaljic	Cornell	18	0	V5	V5	2	2	V5	V5	V5	1	4	0	4	V5	2	4	1	3			1	0	2	V5	V5	8	66	93	-27	17
Julia Gelman	St. John's	19										0	1	V5					2			4	1	V5	V5	V5	4	28	31	-3	22
Christina Crane	St. John's	20	V5	1	V5	2	V5	V5	V5	V5	V5	V5	2	V5	4	3	V5	2	3	V5	V5	V5	V5	V5	V5	V5	16	97	80	+17	6
Ibtihaj Muhammad	Duke	21	V5	V5	4	4	0	V5	V5	V5	3	3	2	V5	3	V5	V5	2	V5	V5	V5	4		3	V5	V5	13	93	72	+21	9
Katherine Zouein	Tufts	22	4	4	3	2	0	0	3	V5	4	3	2	V5	0	2	1	3	V5	V5	1	4	V5		1	V5	6	67	98	-31	19
Louisa May Zouein	Tufts	23	0	2	1	3	2	2	3	3	3	1	1	V5	V5	3	V5	0	1	3	2	2	0	V5		V5	5	57	101	-44	21
Eunice Yi	Harvard	24	2	V5	2	2	3	4	V5	1	V5	1	0	0	4	2	V5	3	2	4	2	4	2	1	2		4	61	105	-44	23

Women's Foil

Final Standings



Place	Name	School	V	Pct.	TS	TR	Ind
1	Alicja Kryczalo	Notre Dame	21	0.913	112	42	+70
2	Andrea Ament	Notre Dame	19	0.826	104	55	+49
3	Hanna Thompson	Ohio State	20	0.870	108	46	+62
4	Jacqueline Leahy	Princeton	18	0.783	100	57	+43
5	Metta Thompson	Ohio State	17	0.739	103	56	+47
6	Eva Petschnigg	Stanford	17	0.739	100	75	+25
7	Anna Donath	Penn State	15	0.652	92	64	+28
8	Julia Földi	Northwestern	15	0.652	94	71	+23
9	Meredith Chin	Penn State	14	0.609	91	76	+15
10	Cassidy Luitjen	Columbia/Barnard	13	0.565	86	77	+9
11	Chloe Stinetorf	Harvard	13	0.565	86	82	+4
12	Erzsebet Garay	St. John's	12	0.522	90	87	+3
13	Jessica Florendo	Northwestern	12	0.522	83	85	-2
14	Alisa Mendelsohn	Yale	9	0.391	78	92	-14
15	Amy Delahanty	St. John's	8	0.348	78	93	-15
16	Christina Kaneshige	Pennsylvania	8	0.348	67	98	-31
17	Sara Jew-Lim	Princeton	8	0.348	62	98	-36
18	Emmanuelle Humblet	Pennsylvania	7	0.304	67	93	-26
19	Jenna Remmert	Temple	7	0.304	70	97	-27
20	Senta Breden	Cal St. Fullerton	7	0.304	63	97	-34
21	Anne Austin	Harvard	6	0.261	60	94	-34
22	Kathleen Reckling	Columbia/Barnard	5	0.217	56	99	-43
23	Susannah Dorfman	M.I.T.	4	0.174	62	104	-42
24	Leanda Ferland	Sacred Heart	1	0.043	40	114	-74

2004 NCAA Championships

Women's Foil

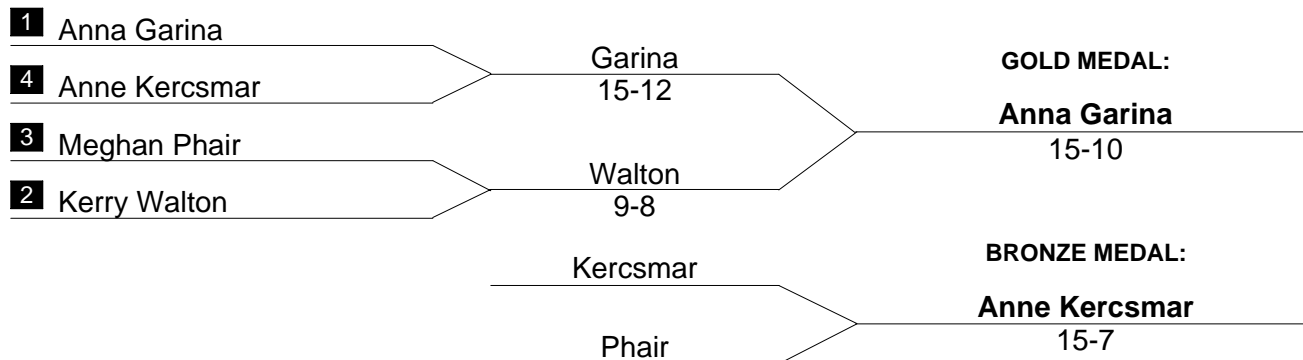
Final Table and Standings

Name	School	#	1	2	3	4	5	6	7	8	9	10	11	12	13	14	15	16	17	18	19	20	21	22	23	24	V	TS	TR	Ind	PI	
Christina Kaneshige	Pennsylvania	1		0	4	2	V5	V5	0	1	V5	2	3	V5	4	V5	V5	0	2	4	1	1	V5	V5	1	2	8	67	98	-31	16	
Emmanuelle Humblet	Pennsylvania	2	V5		3	1	V5	1	1	2	V5	3	V5	V5	2	V5	4	1	3	1	3	2	0	3	V5	2	7	67	93	-26	18	
Jenna Remmert	Temple	3	V5	V5		4	1	V5	2	1	V5	1	3	2	V5	3	V5	2	V5	2	4	1	2	3	0	4	7	70	97	-27	19	
Amy Delahanty	St. John's	4	V5	V5	V5		3	4	0	2	V5	3	1	2	V5	2	V5	4	4	V5	V5	2	4	1	2	4	8	78	93	-15	15	
Erzsebet Garay	St. John's	5	3	2	V5	V5		V5	4	V5	V5	1	3	2	2	2	V5	4	V5	3	4	V5	V5	V5	V5	V5	12	90	87	+3	12	
Alisa Mendelsohn	Yale	6	2	V5	3	V5	4		0	0	V5	3	0	V5	3	V5	V5	2	2	4	V5	4	V5	V5	2	4	9	78	92	-14	14	
Hanna Thompson	Ohio State	7	V5	V5	V5	V5	V5	V5		V5	V5	2	2	V5	4	V5	V5	V5	V5	V5	V5	V5	V5	V5	V5	V5	V5	20	108	46	+62	3
Metta Thompson	Ohio State	8	V5	V5	V5	V5	3	V5	1		V5	V5	4	V5	V5	V5	V5	V4	V5	V5	V5	3	V5	V5	4	4	17	103	56	+47	5	
Leanda Ferland	Sacred Heart	9	2	3	1	1	3	2	1	1		0	1	V5	3	2	0	2	1	4	1	0	1	3	1	2	1	40	114	-74	24	
Andrea Ament	Notre Dame	10	V5	V5	V5	V5	V5	V5	V5	3	V5		0	V5	V5	V5	V5	V5	V5	4	V5	2	V5	V5	V5	V5	19	104	55	+49	2	
Alicja Kryczalo	Notre Dame	11	V5	3	V5	V5	V5	V5	V5	V5	V5	V5		V5	V5	V5	V5	V5	V5	V5	V5	V5	V5	V5	4	V5	21	112	42	+70	1	
Senta Breden	Cal St. Fullerton	12	2	1	V5	V5	V5	1	0	2	4	0	1		1	V5	2	2	4	V5	1	3	V5	2	2	V5	7	63	97	-34	20	
Cassidy Luitjen	Columbia/Barnard	13	V5	V5	0	4	V5	V5	V5	1	V5	3	2	V5		V5	V5	0	V5	3	4	V5	V5	V5	2	2	13	86	77	+9	10	
Kathleen Reckling	Columbia/Barnard	14	2	3	V5	V5	V5	2	0	1	V5	2	0	2	3		V5	3	2	1	3	1	1	3	2	0	5	56	99	-43	22	
Susannah Dorfman	M.I.T.	15	4	V5	4	1	4	3	3	1	V5	3	0	V5	1	0		V5	2	4	2	1	1	4	3	1	4	62	104	-42	23	
Julia Földi	Northwestern	16	V5	V5	V5	V5	V5	V5	3	3	V5	2	2	V5	V5	V5	3		V5	3	1	V5	V5	V5	2	V5	15	94	71	+23	8	
Jessica Florendo	Northwestern	17	V5	V5	2	V5	4	V5	1	4	V5	0	1	V5	0	V5	V5	3		2	3	V5	V5	V5	3	V5	12	83	85	-2	13	
Eva Petschnigg	Stanford	18	V5	V5	V5	3	V5	V5	4	2	V5	V5	2	3	V5	V5	V5	V5	V5		V5	V5	V5	V5	1	V5	17	100	75	+25	6	
Meredith Chin	Penn State	19	V5	V4	V5	2	V5	3	4	2	V5	4	4	V5	V5	V5	V5	V5	V5	0		V5	V5	V5	0	3	14	91	76	+15	9	
Anna Donath	Penn State	20	V5	V5	V5	V5	2	V5	0	V5	V5	V5	0	V5	3	V5	V5	4	4	1	3		V5	V5	V5	V5	15	92	64	+28	7	
Anne Austin	Harvard	21	4	V5	V5	V5	0	2	3	0	V5	1	1	3	1	V5	V5	3	1	3	1	2		4	0	1	6	60	94	-34	21	
Sara Jew-Lim	Princeton	22	4	V5	V5	V5	4	4	1	0	V5	0	0	V5	0	V5	V5	0	4	2	0	0	V5		0	3	8	62	98	-36	17	
Jacqueline Leahy	Princeton	23	V5	2	V5	V5	2	V5	1	V5	V5	4	V5	V5	V5	V5	V5	V5	V5	V5	V5	1	V5	V5		V5	18	100	57	+43	4	
Chloe Stinetorf	Harvard	24	V5	V5	V5	V5	2	V5	2	V5	V5	1	2	3	V5	V5	V5	2	1	4	V5	1	V5	V5	3		13	86	82	+4	11	



Women's Epée

Final Standings



Place	Name	School	V	Pct.	TS	TR	Ind
1	Anna Garina	Wayne State	20	0.870	107	56	+51
2	Kerry Walton	Notre Dame	17	0.739	100	74	+26
3	Anne Kercksmar	Duke	15	0.652	92	75	+17
4	Meghan Phair	Cornell	15	0.652	93	71	+22
5	Ruth Schneider	Brown	15	0.652	88	81	+7
6	Katarzyna Trzopek	Penn State	14	0.609	88	74	+14
7	Kaela Brendler	Ohio State	14	0.609	97	86	+11
8	Alexandra Shklar	Ohio State	13	0.565	95	81	+14
9	Holly Buechel	Pennsylvania	13	0.565	93	80	+13
10	Amy Orlando	Notre Dame	13	0.565	79	67	+12
11	Erica Korb	Yale	13	0.565	82	76	+6
12	Alexie Rubin	Columbia/Barnard	13	0.565	72	72	+0
13	Jasmine McGlade	Harvard	12	0.522	76	83	-7
14	Erin McGarry	Princeton	11	0.478	86	79	+7
15	Jessica Lewis-Turner	Brandeis	10	0.435	62	78	-16
16	Anna Vinnikov	Wayne State	9	0.391	83	90	-7
17	Sara Forsythe	Temple	9	0.391	78	93	-15
18	Case Szarwark	Penn State	9	0.391	75	94	-19
19	Lucy Mendel	M.I.T.	8	0.348	80	98	-18
20	Livia Rurarz-Huygens	Pennsylvania	8	0.348	75	93	-18
21	Sharon Sullivan	Northwestern	7	0.304	79	89	-10
22	Apphia Taylor	Air Force	6	0.261	76	101	-25
23	Courtney Krolikoski	North Carolina	6	0.261	69	100	-31
24	Katherine Harvard	Cal Tech	6	0.261	66	100	-34

2004 NCAA Championships

Women's Epée

Final Table and Standings

Name	School	#	1	2	3	4	5	6	7	8	9	10	11	12	13	14	15	16	17	18	19	20	21	22	23	24	V	TS	TR	Ind	PI
Amy Orlando	Notre Dame	1		3	V5	4	V5	V5	V3	1	1	V5	4	V5	1	V4	V5	3	1	V2	V2	3	V5	V5	V4	3	13	79	67	+12	10
Kerry Walton	Notre Dame	2	V5		V5	V5	V5	V5	1	4	V5	V5	V2	V5	4	V5	V5	V5	2	V5	V5	4	V5	3	V5	V5	17	100	74	+26	2
Sharon Sullivan	Northwestern	3	4	1		V5	V5	4	3	3	4	4	3	2	3	V5	V5	3	1	V5	V5	2	1	4	2	V5	7	79	89	-10	21
Kaela Brendler	Ohio State	4	V5	4	4		V5	V5	2	V5	V5	V5	2	V5	V5	3	V5	V5	V5	3	V5	V5	3	2	4	V5	14	97	86	+11	7
Alexandra Shklar	Ohio State	5	4	3	4	2		V5	3	V5	V5	V5	V5	V5	V4	V5	V5	3	2	V5	2	V5	V5	V5	4	4	13	95	81	+14	8
Apphia Taylor	Air Force	6	2	2	V5	4	2		2	2	V4	V5	4	4	3	V5	3	3	1	3	4	V5	4	1	V5	3	6	76	101	-25	22
Anna Garina	Wayne State	7	2	V5	V4	V5	V5	V5		V5	V5	V5	V3	V5	4	V5	V5	V5	V5	V5	V5	V5	V5	V5	V5	4	20	107	56	+51	1
Anna Vinnikov	Wayne State	8	V5	V5	V4	0	4	V5	1		V5	4	4	V5	V5	2	V5	4	4	2	3	V5	2	3	4	2	9	83	90	-7	16
Katherine Harvard	Cal Tech	9	V2	4	V5	1	2	3	2	0		4	1	0	2	V5	V5	4	V5	2	4	1	4	V5	2	3	6	66	100	-34	24
Case Szarwark	Penn State	10	1	4	V5	3	0	3	3	V5	V5		V5	3	3	4	V5	3	1	V5	V5	1	V5	V5	0	1	9	75	94	-19	18
Katarzyna Trzopek	Penn State	11	V5	1	V5	V5	2	V5	2	V5	V5	4		V5	2	2	V5	V5	3	V4	V5	1	V3	4	V5	V5	14	88	74	+14	6
Sara Forsythe	Temple	12	2	1	V5	4	2	V5	3	1	V5	V5	2		4	V5	V5	4	4	2	V5	2	2	V5	V4	1	9	78	93	-15	17
Holly Buechel	Pennsylvania	13	V5	V5	V4	4	3	V5	V5	4	V5	V5	V5	V5		V4	V5	3	V5	V5	0	4	2	4	3	3	13	93	80	+13	9
Livia Rurarz-Huygens	Pennsylvania	14	1	4	2	V5	3	2	3	V5	4	V5	V5	2	1		V5	2	2	V5	4	V4	4	V5	1	1	8	75	93	-18	20
Courtney Krolikoski	North Carolina	15	0	2	2	4	3	V5	2	2	3	3	2	3	3	2		3	V5	2	1	V5	V5	2	V5	V5	6	69	100	-31	23
Ruth Schneider	Brown	16	V5	2	V5	2	V5	V5	3	V5	V5	V4	2	V5	V5	V3	V5		V5	1	V5	2	4	V5	V5	0	15	88	81	+7	5
Alexie Rubin	Columbia/Barnard	17	V2	V5	V2	4	V5	V5	1	V5	3	V5	V4	V5	1	V4	2	0		V3	1	V5	2	V5	1	2	13	72	72	+0	12
Jessica Lewis-Turner	Brandeis	18	0	4	1	V5	1	V4	1	V5	V3	1	2	V5	1	4	V5	V4	2		0	1	V5	V5	V2	1	10	62	78	-16	15
Erin McGarry	Princeton	19	1	4	3	4	V5	V5	2	V5	V5	1	2	4	V5	V5	V5	4	V5	V5		1	1	V5	4	V5	11	86	79	+7	14
Erica Korb	Yale	20	V4	V5	V5	3	2	2	3	3	V5	V5	V5	V5	V5	3	3	V3	3	V2	V2		1	V5	4	V4	13	82	76	+6	11
Anne Kercksmar	Duke	21	3	1	V2	V4	4	V5	3	V5	V5	3	2	V5	V5	V5	2	V5	V5	3	V5	V5		V5	V5	V5	15	92	75	+17	3
Lucy Mendel	M.I.T.	22	2	V5	V5	V5	3	V5	2	V5	4	1	V5	2	V5	4	V5	1	1	3	3	3	4		4	3	8	80	98	-18	19
Jasmine McGlade	Harvard	23	2	0	V3	V5	V5	3	1	V5	V5	V5	3	3	V5	V4	2	4	V2	1	V5	V5	2	V5		1	12	76	83	-7	13
Meghan Phair	Cornell	24	V5	4	4	3	V5	V5	V5	V5	V4	V5	2	V5	V4	V5	3	V5	V3	V5	3	2	1	V5	V5		15	93	71	+22	4