



Teams

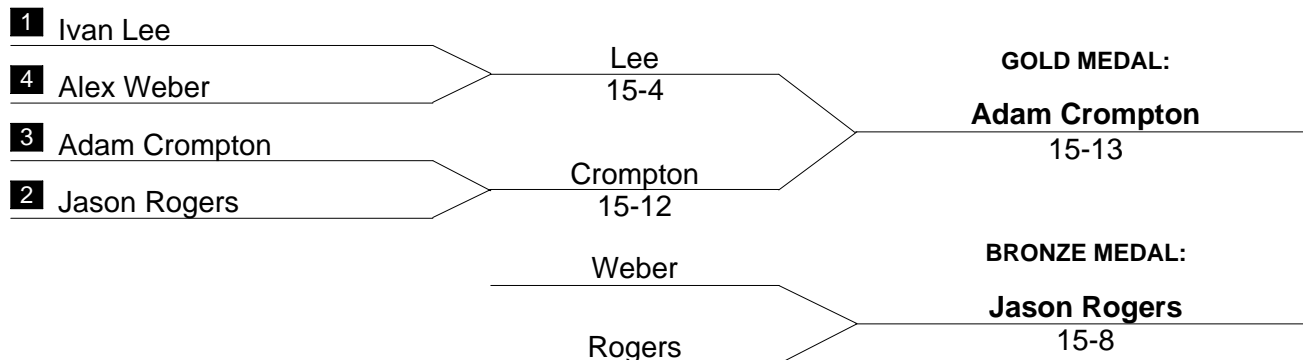
Final Standings

Place	Name	Points	ME	MF	MS	WE	WF	WS
1	Notre Dame	182	32	35	27	28	38	22
2	Pennsylvania State University	179	18	30	34	35	28	34
3	St. John's University	171	35	19	40	17	27	33
4	Ohio State University	167	22	13	39	28	34	31
5	Columbia/Barnard	113	15	30	21	18	5	24
6	Princeton University	107	28	12		25	32	10
7	Stanford University	85	6	29	19		31	
8	Harvard University	68	14		30		24	
9	Rutgers University	61	11	14	7	6		23
9	U.S. Air Force Academy	61	32			16		13
11	Pennsylvania, University of	56	9	26		13		8
12	New York University	46	12	22	9		3	
13	Temple University	44				10	8	26
14	Yale University	42		18		10	2	12
15	Northwestern University	38				11	20	7
16	Cal State, Fullerton	31	13	11			7	
17	Wayne State University	26			0	13	13	
18	Brown University	21			9	12		
19	Boston College	19		11		8		
19	Tufts University	19						19
21	Brandeis University	18		6				12
21	Duke University	18	14		4			
21	M.I.T.	18	5			9	4	
24	Cornell University	15				15		
25	Johns Hopkins University	10	10					
25	U.C. San Diego	10			8	2		
27	Haverford College	9			9			
28	Drew University	8			8			
29	UNC, Chapel Hill	7			7			
30	NJ Institute of Technology	5			5			
31	Fairleigh Dickinson	2						2



Men's Saber

Final Standings



Place	Name	School	V	Pct.	TS	TR	Ind
1	Adam Crompton	Ohio State	19	0.826	109	50	+59
2	Ivan Lee	St. John's	23	1.000	115	51	+64
3	Jason Rogers	Ohio State	20	0.870	109	50	+59
4	Alex Weber	Penn State	19	0.826	100	66	+34
5	Serhiy Isayenko	St. John's	17	0.739	106	63	+43
6	Matthew Fabricant	Notre Dame	15	0.652	96	64	+32
7	Timothy Hagamen	Harvard	15	0.652	97	68	+29
8	Marten Zagunis	Penn State	15	0.652	93	73	+20
9	David Jakus	Harvard	15	0.652	97	84	+13
10	Robert Owens	Stanford	14	0.609	90	82	+8
11	Gabor Szelle	Notre Dame	12	0.522	89	81	+8
12	Paul Reyfman	Columbia/Barnard	11	0.478	87	81	+6
13	Andrew Sohn	Columbia/Barnard	10	0.435	78	94	-16
14	Paul Friedman	Brown	9	0.391	81	89	-8
15	Andrew Magee	N.Y.U.	9	0.391	76	96	-20
16	Chris Flanders	Haverford	9	0.391	72	93	-21
17	Richard Frank	Drew	8	0.348	73	93	-20
18	Jeremy Runyan	U.C. San Diego	8	0.348	72	98	-26
19	Daniel Mazor	Rutgers	7	0.304	68	96	-28
20	Wesley Newkirk	North Carolina	7	0.304	69	101	-32
21	Jon Pearlstein	Stanford	5	0.217	72	105	-33
22	Phil Dolata	N.J.I.T.	5	0.217	54	103	-49
23	Benjamin Cohen	Duke	4	0.174	56	103	-47
24	Marc Mathias	Wayne State	0	0.000	40	115	-75

2003 NCAA Championships

Men's Saber

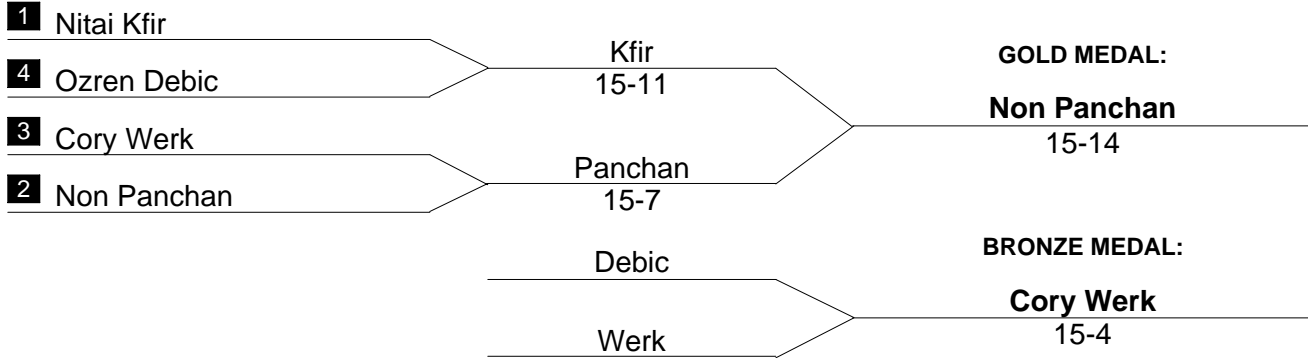
Final Table and Standings

Name	School	#	1	2	3	4	5	6	7	8	9	10	11	12	13	14	15	16	17	18	19	20	21	22	23	24	V	TS	TR	Ind	PI
Robert Owens	Stanford	1	█	V5	V5	1	1	V5	3	2	V5	V5	2	V5	V5	3	V5	1	V5	V5	V5	3	V5	V5	V5	4	14	90	82	+8	10
Jon Pearlstein	Stanford	2	1	█	4	3	3	4	0	1	V5	2	3	V5	3	4	4	1	2	V5	3	4	2	V5	3	V5	5	72	105	-33	21
Jeremy Runyan	U.C. San Diego	3	3	V5	█	1	0	V5	0	4	V5	2	3	V5	1	2	V5	3	V5	1	4	V5	2	3	3	V5	8	72	98	-26	18
Serhiy Isayenko	St. John's	4	V5	V5	V5	█	3	V5	V5	V5	V5	4	V5	V5	4	V5	V5	3	4	V5	3	V5	V5	V5	V5	V5	17	106	63	+43	5
Ivan Lee	St. John's	5	V5	V5	V5	V5	█	V5	V5	V5	V5	V5	V5	V5	V5	V5	V5	V5	V5	V5	V5	V5	V5	V5	V5	V5	23	115	51	+64	2
Andrew Magee	N.Y.U.	6	4	V5	3	2	2	█	3	2	V5	2	1	V5	1	V5	3	V5	0	V5	2	2	V5	V5	4	V5	9	76	96	-20	15
Adam Crompton	Ohio State	7	V5	V5	V5	4	4	V5	█	3	V5	V5	3	V5	V5	V5	V5	V5	V5	V5	V5	V5	V5	V5	V5	V5	19	109	50	+59	1
Jason Rogers	Ohio State	8	V5	V5	V5	4	2	V5	V5	█	V5	V5	V5	V5	V5	V5	V5	V5	V5	V5	V5	V5	3	V5	V5	V5	20	109	50	+59	3
Marc Mathias	Wayne State	9	2	3	3	1	1	1	1	3	█	0	1	1	2	1	1	0	1	3	3	4	1	4	1	2	0	40	115	-75	24
Alex Weber	Penn State	10	1	V5	V5	V5	0	V5	4	0	V5	█	V5	V5	V5	V5	V5	V5	V5	V5	V5	V5	V5	V5	V5	V5	19	100	66	+34	4
Marten Zagunis	Penn State	11	V5	V5	V5	1	3	V5	V5	3	V5	4	█	V5	V5	V5	V5	V5	V5	V5	1	1	1	V5	V5	4	15	93	73	+20	8
Benjamin Cohen	Duke	12	4	4	2	1	2	2	0	2	V5	0	1	█	V5	V5	V5	1	2	4	1	3	4	2	1	0	4	56	103	-47	23
Paul Reyfman	Columbia/Barnard	13	2	V5	V5	V5	2	V5	2	1	V5	3	4	3	█	4	3	0	V5	4	V5	4	V5	V5	V5	V5	11	87	81	+6	12
Andrew Sohn	Columbia/Barnard	14	V5	V5	V5	1	1	3	2	0	V5	3	0	2	V5	█	3	2	3	V5	V5	4	V5	V5	4	V5	10	78	94	-16	13
Daniel Mazor	Rutgers	15	3	V5	3	2	3	V5	0	1	V5	3	3	2	V5	V5	█	2	2	V5	1	2	3	V5	2	1	7	68	96	-28	19
Matthew Fabricant	Notre Dame	16	V5	V5	V5	V5	2	4	3	2	V5	2	4	V5	V5	V5	V5	█	V5	V5	1	3	V5	V5	V5	V5	15	96	64	+32	6
Gabor Szelle	Notre Dame	17	4	V5	2	V5	2	V5	4	2	V5	4	3	V5	2	V5	V5	1	█	V5	1	4	V5	V5	V5	V5	12	89	81	+8	11
Wesley Newkirk	North Carolina	18	3	4	V5	2	3	3	1	1	V5	1	2	V5	V5	2	2	2	3	█	1	3	V5	1	V5	V5	7	69	101	-32	20
Timothy Hagamen	Harvard	19	3	V5	V5	V5	4	V5	2	3	V5	4	V5	V5	1	3	V5	V5	V5	V5	█	V5	V5	V5	2	V5	15	97	68	+29	7
David Jakus	Harvard	20	V5	V5	3	3	4	V5	2	V5	V5	2	V5	V5	V5	V5	V5	V5	V5	V5	3	█	3	V5	V5	2	15	97	84	+13	9
Paul Friedman	Brown	21	1	V5	V5	2	2	3	2	2	V5	3	V5	V5	2	4	V5	2	3	4	2	V5	█	V5	V5	4	9	81	89	-8	14
Phil Dolata	N.J.I.T.	22	2	0	V5	3	1	4	0	0	V5	2	2	V5	2	2	0	2	4	V5	1	3	0	█	V5	1	5	54	103	-49	22
Chris Flanders	Haverford	23	4	V5	V5	1	3	V5	1	2	V5	1	1	V5	2	V5	V5	2	2	1	V5	1	3	3	█	V5	9	72	93	-21	16
Richard Frank	Drew	24	V5	4	3	1	3	2	0	1	V5	4	V5	V5	1	4	V5	2	0	4	1	V5	V5	V5	3	█	8	73	93	-20	17



Men's Foil

Final Standings



Place	Name	School	V	Pct.	TS	TR	Ind
1	Non Panchan	Penn State	19	0.826	102	61	+41
2	Nitai Kfir	St. John's	19	0.826	105	57	+48
3	Cory Werk	Yale	18	0.783	104	55	+49
4	Ozren Debic	Notre Dame	18	0.783	104	62	+42
5	Derek Snyder	Notre Dame	17	0.739	104	74	+30
6	Yale Cohen	Pennsylvania	16	0.696	98	67	+31
7	Gabriel Sinkin	N.Y.U.	15	0.652	98	72	+26
8	Nico Jaspers	Columbia/Barnard	15	0.652	95	71	+24
9	Steve Gerberman	Stanford	15	0.652	92	70	+22
10	Jeremy Sinkin	Columbia/Barnard	15	0.652	95	75	+20
11	Florian Reichling	Stanford	14	0.609	101	77	+24
12	Roland Breden	Cal St. Fullerton	11	0.478	75	86	-11
13	Chris Miller	Penn State	11	0.478	79	91	-12
14	Andrew Radu	Pennsylvania	10	0.435	91	91	+0
15	Brian Sohn	Boston College	8	0.348	74	95	-21
16	Michael Pasinkoff	N.Y.U.	7	0.304	75	96	-21
17	Ronald Brooks	Rutgers	7	0.304	74	95	-21
18	Eric Stodola	Princeton	7	0.304	67	90	-23
19	Jesse Schibilia	Rutgers	7	0.304	67	98	-31
19	Nathan Weir	Ohio State	7	0.304	67	98	-31
21	James McBean	Brandeis	6	0.261	69	103	-34
22	Matt Carbone	Ohio State	6	0.261	53	96	-43
23	Jon Jew-Lim	Princeton	5	0.217	59	104	-45
24	Paul Taylor	Boston College	3	0.130	47	111	-64

2003 NCAA Championships

Men's Foil

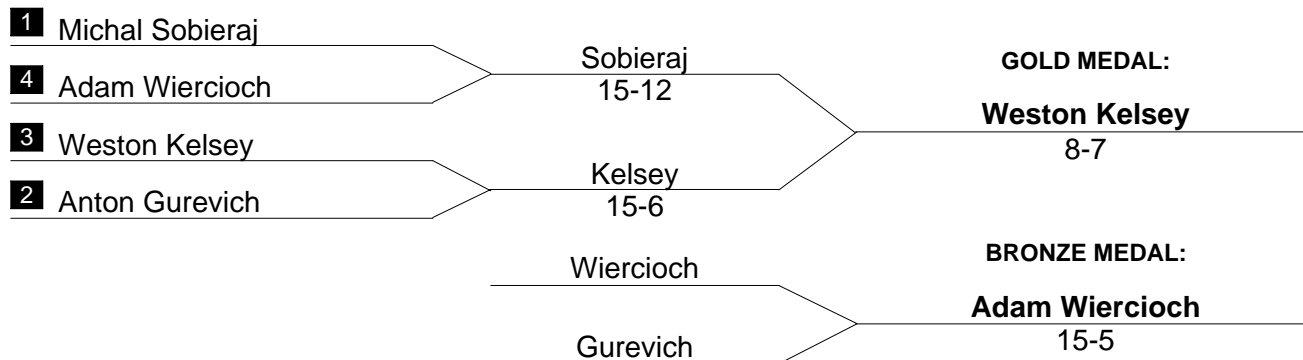
Final Table and Standings

Name	School	#	1	2	3	4	5	6	7	8	9	10	11	12	13	14	15	16	17	18	19	20	21	22	23	24	V	TS	TR	Ind	PI
Nathan Weir	Ohio State	1		2	0	2	3	3	V5	0	0	4	V5	V5	1	1	V5	V5	2	3	4	1	V5	3	3	V5	7	67	98	-31	19
Matt Carbone	Ohio State	2	V5		2	0	1	V5	V5	3	1	2	1	2	3	2	V5	3	2	V5	V5	0	0	1	0	0	6	53	96	-43	22
Nitai Kfir	St. John's	3	V5	V5		4	1	V5	V5	V5	2	V5	V5	V5	V5	V5	V5	V5	3	V5	V5	V5	V5	V5	V5	V5	19	105	57	+48	2
Florian Reichling	Stanford	4	V5	V5	V5		V5	4	V5	V5	V5	3	V5	V5	4	4	V5	V5	4	V5	V5	2	V5	4	4	2	14	101	77	+24	11
Steve Gerberman	Stanford	5	V5	V5	V5	4		V5	V5	V5	1	4	V5	V5	2	1	V5	V5	2	V5	V5	1	V5	V5	2	V5	15	92	70	+22	9
Roland Breden	Cal St. Fullerton	6	V5	2	1	V5	0		V5	2	0	0	V5	V5	V5	1	V5	V5	V5	V5	2	V5	4	4	0	4	11	75	86	-11	12
Jon Jew-Lim	Princeton	7	3	3	1	1	3	3		V5	2	1	1	V5	4	0	V5	2	0	1	3	1	2	3	V5	V5	5	59	104	-45	23
Eric Stodola	Princeton	8	V5	V5	2	1	0	V5	1		2	3	4	3	1	3	V5	1	3	3	V5	4	V5	1	0	V5	7	67	90	-23	18
Cory Werk	Yale	9	V5	V5	V5	3	V5	V5	V5	V5		V5	4	V5	4	V5	V5	V5	0	V5	V5	3	V5	V5	V5	V5	18	104	55	+49	3
Yale Cohen	Pennsylvania	10	V5	V5	4	V5	V5	V5	V5	V5	1		V5	V5	2	2	V5	3	2	V5	V5	4	V5	V5	V5	V5	16	98	67	+31	6
Andrew Radu	Pennsylvania	11	3	V5	4	3	3	3	V5	V5	V5	3		3	3	2	V5	4	V5	V5	V5	3	V5	3	V5	4	10	91	91	+0	14
James McBean	Brandeis	12	3	V5	0	4	2	1	4	V5	3	2	V5		1	1	3	4	2	0	V5	2	4	V5	3	V5	6	69	103	-34	21
Derek Snyder	Notre Dame	13	V5	V5	3	V5	V5	2	V5	V5	V5	V5	V5	V5		4	V5	V5	4	V5	V5	V5	V5	2	V5	4	17	104	74	+30	5
Ozren Debic	Notre Dame	14	V5	V5	4	V5	V5	V5	V5	V5	4	V5	V5	V5	V5		V5	V5	1	V5	V5	4	V5	1	V5	V5	18	104	62	+42	4
Paul Taylor	Boston College	15	2	2	0	4	1	0	4	0	1	0	3	V5	2	0		4	2	V5	0	2	V5	1	4	0	3	47	111	-64	24
Chris Miller	Penn State	16	1	V5	0	3	2	4	V5	V5	3	V5	V5	V5	3	3	V5		V5	V5	1	2	V5	0	2	V5	11	79	91	-12	13
Non Panchan	Penn State	17	V5	V5	V5	V5	V5	1	V5	V5	V5	V5	1	V5	V5	V5	V5	2		3	V5	V5	V5	V5	V5	V5	19	102	61	+41	1
Brian Sohn	Boston College	18	V5	2	2	1	2	1	V5	V5	1	2	4	V5	1	2	4	3	V5		4	1	V5	V5	4	V5	8	74	95	-21	15
Michael Pasinkoff	N.Y.U.	19	V5	0	4	2	2	V5	V5	2	2	0	3	4	4	1	V5	V5	4	V5		2	4	3	3	V5	7	75	96	-21	16
Gabriel Sinkin	N.Y.U.	20	V5	V5	3	V5	V5	4	V5	V5	V5	V5	V5	V5	2	V5	V5	V5	3	V5	V5		0	4	3	4	15	98	72	+26	7
Ronald Brooks	Rutgers	21	2	V5	3	0	4	V5	V5	2	1	2	1	V5	4	4	4	2	3	3	V5	V5		3	1	V5	7	74	95	-21	17
Jeremy Sinkin	Columbia/Barnard	22	V5	V5	1	V5	2	V5	V5	V5	2	4	V5	2	V5	V5	V5	V5	4	4	V5	V5	V5		1	V5	15	95	75	+20	10
Nico Jaspers	Columbia/Barnard	23	V5	V5	3	V5	V5	V5	1	V5	4	1	4	V5	3	4	V5	V5	0	V5	V5	V5	V5	V5		V5	15	95	71	+24	8
Jesse Schibilia	Rutgers	24	4	V5	0	V5	4	V5	4	1	0	1	V5	4	V5	2	V5	3	0	3	2	V5	1	2	1		7	67	98	-31	19



Men's Epée

Final Standings



Place	Name	School	V	Pct.	TS	TR	Ind
1	Weston Kelsey	Air Force	19	0.826	101	56	+45
2	Michal Sobieraj	Notre Dame	20	0.870	103	60	+43
3	Adam Wiercioch	Penn State	18	0.783	94	57	+37
4	Anton Gurevich	St. John's	20	0.870	102	63	+39
5	Benjamin Solomon	Princeton	16	0.696	103	74	+29
6	Arpad Horvath	St. John's	15	0.652	97	81	+16
7	Julian Rose	Harvard	14	0.609	93	80	+13
8	Timothy French	Air Force	13	0.565	94	83	+11
9	Matthew McConaughy	Cal St. Fullerton	13	0.565	88	87	+1
10	Jan Viviani	Notre Dame	12	0.522	81	68	+13
11	Brian Gross	Ohio State	12	0.522	96	86	+10
12	Soren Thompson	Princeton	12	0.522	88	85	+3
13	Brian Garrett	Rutgers	11	0.478	80	88	-8
14	Matthew Bouloubasis	Johns Hopkins	10	0.435	81	86	-5
15	Spencer Jones	Ohio State	10	0.435	79	91	-12
16	Michael Sanders	Pennsylvania	9	0.391	79	94	-15
17	William Verigan	Columbia/Barnard	8	0.348	83	101	-18
18	Nicolas Testerman	Duke	8	0.348	75	96	-21
19	Michael Dreyfus	Columbia/Barnard	7	0.304	71	99	-28
20	Nathan Bragg	Duke	6	0.261	87	103	-16
21	Martin Lee	Stanford	6	0.261	73	96	-23
22	Alexander Tsinis	N.Y.U.	6	0.261	71	98	-27
23	Matt Galvin	N.Y.U.	6	0.261	61	103	-42
24	Samuel Korb	M.I.T.	5	0.217	61	106	-45

2003 NCAA Championships

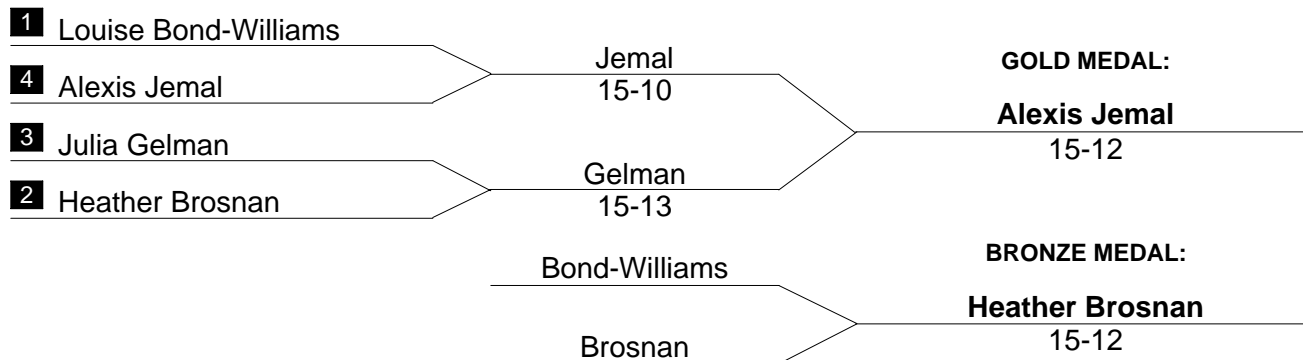
Men's Epée

Final Table and Standings

Name	School	#	1	2	3	4	5	6	7	8	9	10	11	12	13	14	15	16	17	18	19	20	21	22	23	24	V	TS	TR	Ind	PI
Matt Galvin	N.Y.U.	1		V4	0	4	V5	3	3	V5	2	V5	3	2	0	2	2	0	V5	4	2	1	2	1	1	V5	6	61	103	-42	23
Alexander Tsinis	N.Y.U.	2	3		V5	V5	4	2	3	3	0	4	V5	2	4	V5	4	2	0	V5	2	1	V5	3	1	3	6	71	98	-27	22
Matthew McConaughy	Cal St. Fullerton	3	V5	1		4	V5	3	V5	V5	3	V5	1	V5	V5	2	3	3	V5	V5	V5	1	V5	2	V5	V5	13	88	87	+1	9
William Verigan	Columbia/Barnard	4	V5	4	V5		2	V5	V5	3	3	1	4	V5	V5	V5	4	3	2	V5	4	2	4	2	3	2	8	83	101	-18	17
Michael Dreyfus	Columbia/Barnard	5	3	V5	2	V5		4	2	3	2	V5	V5	2	2	V5	2	2	3	1	V5	1	V5	2	3	2	7	71	99	-28	19
Michael Sanders	Pennsylvania	6	V5	V5	V5	2	V5		3	4	3	4	3	V3	V5	V5	2	3	V5	V5	1	2	1	3	1	4	9	79	94	-15	16
Nicolas Testerman	Duke	7	V5	V5	3	4	V5	V5		V5	2	4	1	3	V5	3	1	4	2	V5	0	1	V5	2	4	1	8	75	96	-21	18
Nathan Bragg	Duke	8	3	V5	4	V5	V5	V5	4		3	V5	4	4	3	4	4	3	4	V5	4	4	2	4	2	1	6	87	103	-16	20
Adam Wiercioch	Penn State	9	V4	V5	V5	V5	V5	V5	V5	V5		V5	V5	V4	V5	V5	3	V5	1	V5	V5	4	V1	3	V1	3	18	94	57	+37	3
Soren Thompson	Princeton	10	2	V5	4	V5	2	V5	V5	3	2		3	V5	2	V5	V5	3	V5	V5	4	2	V5	2	V4	V5	12	88	85	+3	12
Benjamin Solomon	Princeton	11	V5	4	V5	V5	4	V5	V5	V5	2	V5		V5	3	V5	V5	3	3	V5	V5	V5	V5	4	V5	V5	16	103	74	+29	5
Matthew Bouloubasis	Johns Hopkins	12	V5	V3	4	4	V5	2	V4	V5	3	4	1		V5	3	1	1	V5	V5	3	4	V5	2	2	V5	10	81	86	-5	14
Brian Gross	Ohio State	13	V5	V5	4	4	V5	4	3	V5	1	V5	V5	3		3	V5	4	V5	V5	4	3	V5	3	V5	V5	12	96	86	+10	11
Spencer Jones	Ohio State	14	V5	3	V5	2	2	3	V5	V5	1	1	1	V5	V5		V5	3	3	V5	3	3	V5	0	V5	4	10	79	91	-12	15
Julian Rose	Harvard	15	V5	V5	V5	V5	V5	V5	V5	V5	V5	4	4	V1	3	2		3	V5	4	2	2	V5	3	V5	V5	14	93	80	+13	7
Anton Gurevich	St. John's	16	V5	V5	V5	V5	V5	V5	V5	V5	2	V5	V5	V5	V5	V4	V4		3	V5	2	V5	V5	V5	V2	V5	20	102	63	+39	4
Arpad Horvath	St. John's	17	4	V5	3	V5	V5	1	V5	V5	V5	4	V5	3	2	V5	3	V5		V5	V5	V5	V5	V4	3	V5	15	97	81	+16	6
Samuel Korb	M.I.T.	18	V5	1	3	2	V5	2	2	2	0	1	4	3	3	2	V5	0	3		V5	3	V5	1	0	4	5	61	106	-45	24
Timothy French	Air Force	19	V5	V5	2	V5	3	V5	V5	V5	4	V5	4	V5	V5	V5	V5	V5	2	4		2	2	3	V5	3	13	94	83	+11	8
Weston Kelsey	Air Force	20	V5	V5	V5	V5	V5	V5	V5	V5	V5	2	V5	V5	V4	V5	2	4	V5	V5		V5	V5	0	V4	19	101	56	+45	1	
Martin Lee	Stanford	21	V5	4	2	V5	4	V5	2	V5	0	1	2	2	3	4	3	1	4	3	V5	1		4	3	V5	6	73	96	-23	21
Michal Sobieraj	Notre Dame	22	V5	V4	V5	V5	V5	V5	V5	V5	V4	V3	V5	V5	V5	V5	V5	4	3	V5	V5	2	V5		V3	V5	20	103	60	+43	2
Jan Viviani	Notre Dame	23	V5	V5	4	V5	V5	V5	V5	V5	0	1	2	V5	4	3	4	1	V5	V5	2	V1	V5	2		2	12	81	68	+13	10
Brian Garrett	Rutgers	24	4	V5	2	V5	V3	V5	V5	V5	V5	3	0	4	2	V5	0	3	4	V5	V5	1	4	0	V5		11	80	88	-8	13

Women's Saber

Final Standings



Place	Name	School	V	Pct.	TS	TR	Ind
1	Alexis Jemal	Rutgers	18	0.783	107	61	+46
2	Julia Gelman	St. John's	19	0.826	107	54	+53
3	Heather Brosnan	Penn State	20	0.870	106	58	+48
4	Louise Bond-Williams	Ohio State	22	0.957	113	35	+78
5	Emma Baratta	Columbia/Barnard	16	0.696	98	60	+38
6	Destanie Milo	Notre Dame	16	0.696	99	72	+27
7	Sakinah Shaahid	Temple	14	0.609	92	67	+25
8	Christina Crane	St. John's	14	0.609	94	75	+19
9	Austin O'Neill	Penn State	14	0.609	94	77	+17
10	Tracy Marien	Brandeis	12	0.522	82	77	+5
11	Aziza Hassan	Temple	12	0.522	90	87	+3
12	Sophie Jones	Yale	12	0.522	79	83	-4
13	Catherine Pack	Princeton	10	0.435	80	91	-11
14	Kasara Williams	Tufts	10	0.435	70	87	-17
15	Andrea Rix	Air Force	9	0.391	75	84	-9
16	Marguerite Plekhanov	Ohio State	9	0.391	70	90	-20
17	Katherine Zouein	Tufts	9	0.391	73	96	-23
18	Kate Zimmerly	Pennsylvania	8	0.348	68	88	-20
19	Christian Robinson	Columbia/Barnard	8	0.348	73	94	-21
20	Emily Pasternak	Northwestern	7	0.304	68	95	-27
21	Maggie Jordan	Notre Dame	6	0.261	59	101	-42
22	Joanna Szklarska	Rutgers	5	0.217	54	104	-50
23	Marisa Romero	Air Force	4	0.174	62	105	-43
24	Cathleen Ferris	Fairleigh Dcknsn	2	0.087	40	112	-72

2003 NCAA Championships

Women's Saber

Final Table and Standings

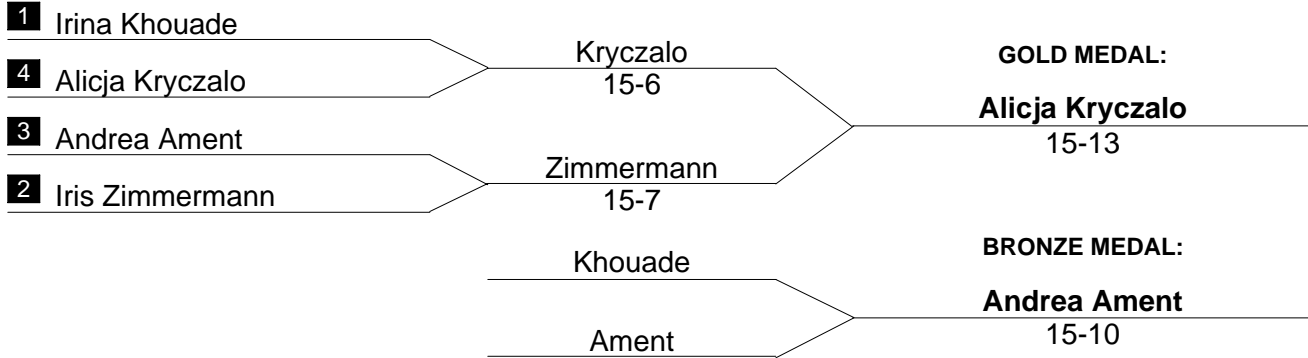
Name	School	#	1	2	3	4	5	6	7	8	9	10	11	12	13	14	15	16	17	18	19	20	21	22	23	24	V	TS	TR	Ind	PI	
Christina Crane	St. John's	1		2	3	4	1	V5	4	2	V5	4	V5	V5	V5	V5	V5	V5	V5	V5	V5	2	V5	2	V5	14	94	75	+19	8		
Julia Gelman	St. John's	2	V5		V5	V5	V5	V5	V5	1	V5	V5	V5	V5	V5	4	V5	V5	V5	V5	V5	V5	3	V5	V5	4	19	107	54	+53	2	
Sophie Jones	Yale	3	V5	2		V5	V5	V5	V5	1	0	0	V5	V5	V5	V5	2	1	2	V5	2	V5	2	V5	4	3	12	79	83	-4	12	
Aziza Hassan	Temple	4	V5	0	4		2	V5	V5	V5	3	3	V5	V5	V5	4	V5	3	V5	V5	4	4	0	V5	V5	3	12	90	87	+3	11	
Sakinah Shaahid	Temple	5	V5	0	3	V5		3	1	2	V5	4	V5	V5	V5	V5	V5	2	V5	3	V5	V5	V5	V5	V5	4	14	92	67	+25	7	
Catherine Pack	Princeton	6	2	2	4	3	V5		1	2	V5	3	2	V5	3	2	V5	2	V5	V5	V5	V5	2	V5	V5	2	10	80	91	-11	13	
Marguerite Plekhanov	Ohio State	7	V5	4	2	3	V5	V5		1	1	3	V5	0	V5	3	V5	1	1	V5	0	1	1	4	V5	V5	9	70	90	-20	16	
Louise Bond-Williams	Ohio State	8	V5	V5	V5	3	V5	V5	V5		V5	V5	V5	V5	V5	V5	V5	V5	V5	V5	V5	V5	V5	V5	V5	V5	V5	22	113	35	+78	1
Tracy Marien	Brandeis	9	4	0	V5	V5	1	4	V5	1		2	V5	V5	V5	V5	V5	V5	1	V5	4	2	3	V5	0	V5	12	82	77	+5	2	
Alexis Jemal	Rutgers	10	V5	2	V5	V5	V5	V5	V5	3	V5		V5	V5	V5	4	V5	V5	V5	V5	V5	4	4	V5	V5	V5	18	107	61	+46	1	
Joanna Szklarska	Rutgers	11	3	0	0	1	1	V5	4	3	0	1		1	V5	1	3	1	V5	4	V5	V5	1	2	1	2	5	54	104	-50	22	
Kate Zimmerly	Pennsylvania	12	1	2	3	3	2	1	V5	1	4	2	V5		V5	0	2	2	V5	V5	3	V5	0	V5	V5	2	8	68	88	-20	4	
Maggie Jordan	Notre Dame	13	2	2	3	2	2	V5	0	0	3	0	2	2		V5	V5	0	3	V5	2	2	2	V5	2	V5	6	59	101	-42	21	
Destanie Milo	Notre Dame	14	4	V5	3	V5	4	V5	V5	2	2	V5	V5	V5	3		V5	1	V5	V5	V5	V5	V5	V5	V5	V5	16	99	72	+27	6	
Emily Pasternak	Northwestern	15	3	1	V5	3	0	3	2	1	1	4	V5	V5	2	4		2	V5	V5	3	V5	1	V5	2	1	7	68	95	-27	20	
Emma Baratta	Columbia/Barnard	16	4	4	V5	V5	V5	V5	V5	0	3	2	V5	V5	V5	V5	V5		V5	V5	V5	V5	3	V5	2	V5	16	98	60	+38	5	
Christian Robinson	Columbia/Barnard	17	1	1	V5	4	3	4	V5	1	V5	2	4	2	V5	4	2	0		V5	0	V5	2	V5	V5	3	8	73	94	-21	19	
Cathleen Ferris	Fairleigh Dcknsn	18	0	1	0	3	V5	1	4	0	1	2	V5	2	3	1	0	2	2		2	3	2	0	1	0	2	40	112	-72	24	
Kasara Williams	Tufts	19	2	3	V5	V5	1	1	V5	0	V5	1	2	V5	V5	2	V5	1	V5	V5		2	4	V5	0	1	10	70	87	-17	14	
Katherine Zouein	Tufts	20	1	0	1	V5	2	4	V5	1	V5	V5	4	2	V5	1	3	1	3	V5	V5		2	V5	V5	3	9	73	96	-23	17	
Heather Brosnan	Penn State	21	V5	V5	V5	V5	0	V5	V5	3	V5	V5	V5	V5	V5	3	V5	V5	V5	V5	V5	V5		V5	V5	V5	20	106	58	+48	3	
Marisa Romero	Air Force	22	1	4	2	2	1	4	V5	1	0	0	V5	0	3	2	3	2	4	V5	2	4	4		V5	3	4	62	105	-43	3	
Andrea Rix	Air Force	23	V5	4	V5	1	2	1	1	1	V5	0	V5	4	V5	2	V5	V5	3	V5	V5	4	2	4		1	9	75	84	-9	15	
Austin O'Neill	Penn State	24	2	V5	V5	V5	V5	V5	3	3	4	3	V5	V5	2	0	V5	4	V5	V5	V5	V5	3	V5	V5		14	94	77	+17	9	



FENCING

Women's Foil

Final Standings



Place	Name	School	V	Pct.	TS	TR	Ind
1	Alicja Kryczalo	Notre Dame	19	0.826	105	54	+51
2	Iris Zimmermann	Stanford	19	0.826	105	45	+60
3	Andrea Ament	Notre Dame	19	0.826	105	48	+57
4	Irina Khouade	St. John's	20	0.870	102	41	+61
5	Metta Thompson	Ohio State	18	0.783	101	57	+44
6	Anna Donath	Penn State	18	0.783	100	73	+27
7	Jacqueline Leahy	Princeton	17	0.739	104	50	+54
8	Hannah Thompson	Ohio State	16	0.696	99	57	+42
9	Mindy Rostal	Princeton	15	0.652	95	68	+27
10	Julia Földi	Northwestern	15	0.652	95	70	+25
11	Inga Wallrabenstein	Wayne State	13	0.565	90	61	+29
12	Chloe Stinetorf	Harvard	13	0.565	81	67	+14
13	Eva Petschnigg	Stanford	12	0.522	86	71	+15
14	Anne Austin	Harvard	11	0.478	81	81	+0
15	Meredith Chin	Penn State	10	0.435	73	90	-17
16	Elizabeth Thottam	St. John's	7	0.304	63	100	-37
17	Senta Breden	Cal St. Fullerton	7	0.304	57	94	-37
18	Jenna Remmert	Temple	5	0.217	49	101	-52
19	Ellen Blount	Columbia/Barnard	5	0.217	50	106	-56
20	Christina Wang	Northwestern	5	0.217	44	101	-57
21	Susannah Dorfman	M.I.T.	4	0.174	50	104	-54
22	Kristen Wentrcek	N.Y.U.	3	0.130	46	104	-58
23	Jeanne Browne	Temple	3	0.130	44	107	-63
24	Justine Aw	Yale	2	0.087	37	112	-75

2003 NCAA Championships

Women's Foil

Final Table and Standings

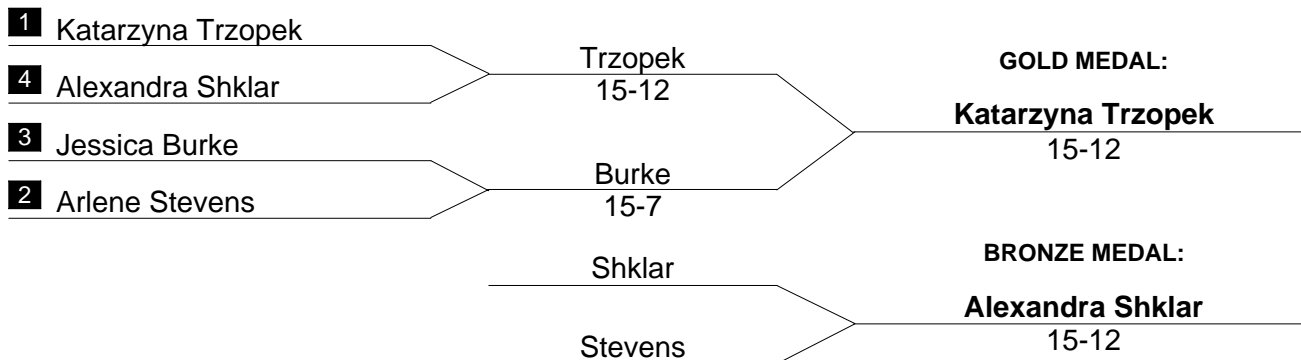
Name	School	#	1	2	3	4	5	6	7	8	9	10	11	12	13	14	15	16	17	18	19	20	21	22	23	24	V	TS	TR	Ind	PI
Julia Földi	Northwestern	1	█	V5	V5	3	V4	V5	4	V5	V5	V5	3	V5	1	2	V5	V5	4	V5	V5	V5	3	V5	V5	1	15	95	70	+25	10
Christina Wang	Northwestern	2	1	█	0	0	0	V5	V5	0	1	1	0	V5	0	2	V5	2	0	2	V5	2	3	1	2	2	5	44	101	-57	20
Inga Wallrabenstein	Wayne State	3	4	V5	█	2	V5	V5	V5	V5	V5	4	1	3	3	3	V5	0	3	V5	V5	V5	V5	V5	2	13	90	61	+29	11	
Metta Thompson	Ohio State	4	V5	V5	V5	█	V5	V5	V5	V5	V5	3	V5	0	V5	V5	V5	4	V5	V5	V5	V5	V5	2	2	18	101	57	+44	3	
Hannah Thompson	Ohio State	5	3	V5	3	3	█	V5	V5	V5	V5	3	V5	V5	V5	V5	4	4	V5	V5	V5	V5	V3	V5	1	16	99	57	+42	8	
Justine Aw	Yale	6	0	4	0	0	1	█	1	1	2	0	2	2	1	1	3	0	1	V5	V5	1	3	3	1	0	2	37	112	-75	24
Anne Austin	Harvard	7	V5	4	0	4	2	V5	█	0	V5	3	V5	V5	2	V5	V5	2	1	V5	V5	2	V5	V5	4	2	11	81	81	+0	1
Chloe Stinetorf	Harvard	8	4	V5	1	0	2	V5	V5	█	V5	V5	V5	V5	2	0	V5	2	0	V5	V5	V5	V5	V5	4	1	13	81	67	+14	12
Kristen Wentrcek	N.Y.U.	9	1	V5	0	1	0	V5	2	1	█	1	0	4	0	2	4	0	2	2	3	V5	4	4	0	0	3	46	104	-58	4
Eva Petschnigg	Stanford	10	3	V5	V5	2	2	V5	V5	1	V5	█	2	V5	0	3	V5	3	V5	V5	V5	V5	V5	4	4	2	12	86	71	+15	13
Iris Zimmermann	Stanford	11	V5	V5	V5	V5	V5	V5	2	4	V5	V5	█	V5	V5	V5	V5	V5	3	V5	V5	V5	V5	V5	1	V5	19	105	45	+60	2
Senta Breden	Cal St. Fullerton	12	1	1	V5	3	1	V5	1	1	V5	2	0	█	1	0	4	1	0	V5	V5	4	V5	V5	2	0	7	57	94	-37	17
Jacqueline Leahy	Princeton	13	V5	V5	V5	V5	2	V5	V5	V5	V5	4	V5	█	4	V5	1	V5	V5	V5	V5	V5	V5	4	4	V5	17	104	50	+54	7
Mindy Rostal	Princeton	14	V5	V5	V5	4	1	V5	4	V5	V5	V5	1	V5	V5	█	V5	1	1	V5	V5	V5	V5	V5	4	4	15	95	68	+27	9
Ellen Blount	Columbia/Barnard	15	1	2	1	1	2	V5	2	0	V5	1	0	V5	0	3	█	1	2	V5	V5	2	3	3	1	0	5	50	106	-56	19
Andrea Ament	Notre Dame	16	4	V5	V5	2	V5	V5	V5	V5	V5	2	V5	V5	V5	V5	█	V5	V5	V5	V5	V5	V5	V5	V5	2	19	105	48	+57	3
Alicja Kryczalo	Notre Dame	17	V5	V5	V5	V5	V5	V5	V5	V5	2	V5	V5	4	V5	V5	4	█	V5	V5	V5	V5	V5	V5	V5	0	19	105	54	+51	1
Susannah Dorfman	M.I.T.	18	3	V5	0	1	1	4	2	1	V5	0	0	0	1	1	3	2	2	█	V5	V5	3	2	3	1	4	50	104	-54	21
Jeanne Browne	Temple	19	0	0	1	2	1	3	0	1	V5	2	2	1	1	0	4	0	2	3	█	V5	V5	2	2	2	3	44	107	-63	23
Jenna Remmert	Temple	20	2	V5	1	1	1	V5	V5	0	1	0	0	V5	2	4	V3	4	2	2	1	█	1	0	4	0	5	49	101	-52	18
Elizabeth Thottam	St. John's	21	V5	V5	3	2	2	V5	2	3	V5	0	0	4	1	1	V5	0	0	V5	3	V5	█	4	3	0	7	63	100	-37	16
Meredith Chin	Penn State	22	1	V5	1	1	2	V5	1	4	V5	V5	0	2	V5	2	V5	0	1	V5	V5	V5	V5	█	4	4	10	73	90	-17	15
Anna Donath	Penn State	23	4	V5	0	V5	3	V5	V5	V5	V5	V5	V5	V5	V5	V5	1	2	V5	V5	V5	V5	V5	█	V5	18	100	73	+27	6	
Irina Khouade	St. John's	24	V3	V5	V5	V5	V5	V5	V5	V5	V5	2	V3	1	V5	V5	V5	V5	V5	V5	V5	V5	V5	V5	3	█	20	102	41	+61	2



FENCING

Women's Epée

Final Standings



Place	Name	School	V	Pct.	TS	TR	Ind
1	Katarzyna Trzopek	Penn State	19	0.826	104	55	+49
2	Jessica Burke	Penn State	16	0.696	100	73	+27
3	Alexandra Shklar	Ohio State	16	0.696	94	74	+20
4	Arlene Stevens	St. John's	17	0.739	91	54	+37
5	Kerry Walton	Notre Dame	15	0.652	95	69	+26
6	Meghan Phair	Cornell	15	0.652	94	85	+9
7	Eleanor Leighton	Princeton	14	0.609	99	82	+17
8	Anna Vinnikov	Wayne State	13	0.565	90	78	+12
9	Jean Goto	Pennsylvania	13	0.565	96	91	+5
10	Meagan Call	Notre Dame	13	0.565	93	92	+1
11	Sherice Gearhart	Ohio State	12	0.522	84	79	+5
12	Ruth Schneider	Brown	12	0.522	89	91	-2
13	Monica Conley	Columbia/Barnard	12	0.522	82	84	-2
14	Sharon Sullivan	Northwestern	11	0.478	94	88	+6
15	Kira Hohensee	Princeton	11	0.478	83	87	-4
16	Sara Forsythe	Temple	10	0.435	81	92	-11
17	Erica Korb	Yale	10	0.435	74	86	-12
18	Elia Burill	Air Force	9	0.391	78	94	-16
19	Lucy Mendel	M.I.T.	9	0.391	77	93	-16
20	Tiffany White	Boston College	8	0.348	75	100	-25
21	Caitlin Harris	Air Force	7	0.304	77	91	-14
22	Kimberly Bush	Columbia/Barnard	6	0.261	76	100	-24
23	Rebecca Kehoe	Rutgers	6	0.261	74	104	-30
24	Lauren Muir	U.C. San Diego	2	0.087	53	111	-58

2003 NCAA Championships

Women's Epée

Final Table and Standings

Name	School	#	1	2	3	4	5	6	7	8	9	10	11	12	13	14	15	16	17	18	19	20	21	22	23	24	V	TS	TR	Ind	PI	
Elia Burill	Air Force	1		0	V5	V5	4	V5	1	4	3	V5	1	V5	V5	3	2	V5	V5	4	3	2	0	4	V4	3	9	78	94	-16	18	
Caitlin Harris	Air Force	2	V5		V5	0	3	3	4	2	3	4	0	V5	V5	2	4	V5	V5	4	V5	2	0	3	4	4	7	77	91	-14	21	
Lauren Muir	U.C. San Diego	3	2	4		3	2	1	1	2	1	1	V5	V5	0	1	4	2	4	1	3	4	1	4	1	1	2	53	111	-58	24	
Sherice Gearhart	Ohio State	4	2	V5	V4		V4	V5	1	V5	V5	3	3	V5	V5	V5	4	4	1	V5	3	V5	0	3	V5	2	12	84	79	+5	11	
Alexandra Shklar	Ohio State	5	V5	V5	V5	3		2	3	V5	V5	V5	1	V5	V5	V5	V5	3	V5	3	V5	V5	V2	3	V4	V5	16	94	74	+20	3	
Anna Vinnikov	Wayne State	6	3	V5	V5	3	V5		2	V4	V5	3	V5	4	V5	V5	V5	2	4	V5	V5	2	2	V5	V5	1	13	90	78	+12	8	
Jessica Burke	Penn State	7	V5	V5	V5	V5	V5	V5		2	V5	4	V5	1	V5	V5	V5	2	V5	3	V5	4	V5	4	V5	V5	16	100	73	+27	1	
Katarzyna Trzopek	Penn State	8	V5	V5	V5	2	1	3	V5		V5	V5	V5	V5	V5	V5	V5	V5	V5	V5	V5	V5	V5	3	V5	V5	V5	19	104	55	+49	1
Sara Forsythe	Temple	9	V5	V5	V5	2	4	2	3	1		4	V5	4	4	2	V5	2	V5	V5	V5	V5	0	3	0	V5	10	81	92	-11	16	
Meagan Call	Notre Dame	10	1	V5	V5	V5	2	V5	V5	0	V5		3	4	3	V5	V5	V5	V5	V5	V5	4	4	3	V5	V5	4	13	93	92	+1	10
Kerry Walton	Notre Dame	11	V5	V5	3	V5	V5	3	1	2	3	V5		V5	V5	2	V5	V5	V5	V5	V5	V5	4	3	V5	V4	V5	15	95	69	+26	4
Sharon Sullivan	Northwestern	12	4	2	4	4	3	V5	V5	3	V5	V5	0		V5	4	V5	4	V5	4	V5	4	3	V5	V5	V5	11	94	88	+6	14	
Kira Hohensee	Princeton	13	3	2	V5	0	2	4	4	0	V5	V5	2	2		V5	V5	V5	V5	V5	4	V5	3	2	V5	V5	11	83	87	-4	15	
Eleanor Leighton	Princeton	14	V5	V5	V5	4	2	3	4	0	V5	4	V5	V5	4		V5	V5	V5	V5	V5	V5	V5	V5	4	4	V5	14	99	82	+17	7
Rebecca Kehoe	Rutgers	15	V5	V5	V5	V5	4	3	2	4	3	4	0	3	2	4		1	V5	1	V5	4	0	2	4	3	6	74	104	-30	2	
Monica Conley	Columbia/Barnard	16	4	2	V5	V5	V4	V5	V5	1	V5	1	1	V5	1	3	V5		V5	V5	2	3	3	V5	2	V5	12	82	84	-2	13	
Kimberly Bush	Columbia/Barnard	17	3	3	V5	V5	2	V5	3	0	2	3	2	2	3	4	1	3		4	V5	V5	3	4	4	V5	6	76	100	-24	22	
Ruth Schneider	Brown	18	V5	V5	V5	4	V5	2	V5	0	2	4	3	V5	4	3	V5	4	V5		V5	2	V5	1	V5	V5	12	89	91	-2	12	
Tiffany White	Boston College	19	V5	1	V5	V5	4	1	2	2	3	V5	2	1	V5	2	4	V3	2	4		V5	V5	2	3	4	8	75	100	-25	20	
Jean Goto	Pennsylvania	20	V5	V5	V5	2	4	V5	V5	3	4	V5	V5	V5	3	3	V5	V5	2	V5	3		V5	4	3	V5	13	96	91	+5	9	
Arlene Stevens	St. John's	21	V5	V2	V5	V2	1	V5	2	V5	V5	V5	V5	V5	V4	2	V5	V5	V5	4	3	3		V5	V3	V5	17	91	54	+37	3	
Meghan Phair	Cornell	22	V5	V5	V5	V4	V4	1	V5	2	V5	3	4	2	V5	V5	V5	4	V5	V5	V5	V5	2		V5	3	15	94	85	+9	6	
Erica Korb	Yale	23	2	V5	V5	1	1	0	3	4	V5	4	3	2	2	V5	V5	V3	V5	3	V5	V5	1	2		V3	10	74	86	-12	17	
Lucy Mendel	M.I.T.	24	V5	V5	V5	V5	3	V5	2	4	3	V5	4	3	2	2	V5	2	2	1	V5	3	0	V5	1		9	77	93	-16	19	