



Teams

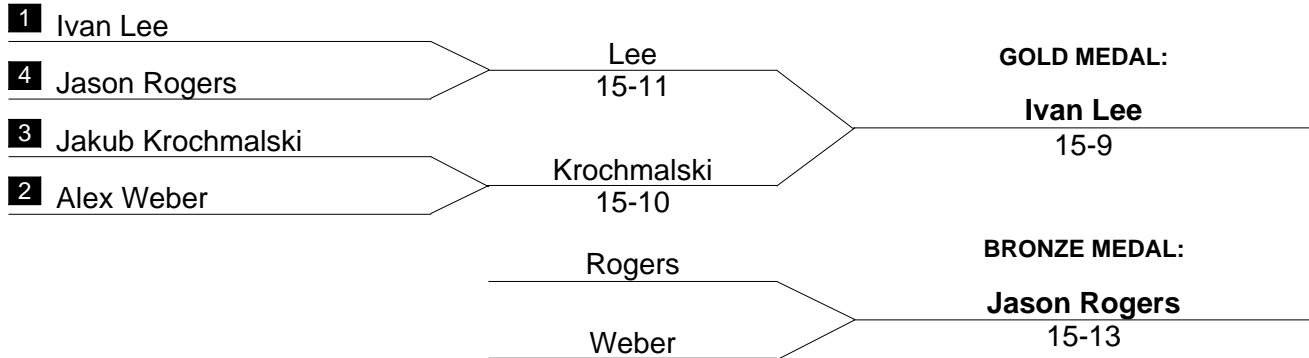
Final Standings

Place	Name	Points	ME	MF	MS	WE	WF	WS
1	Pennsylvania State University	195	29	35	37	39	26	29
2	St. John's University	190	35	17	38	34	31	35
3	Notre Dame	186	29	33	27	32	45	20
4	Ohio State University	140	18	10	33	15	36	28
5	Columbia/Barnard	96	11	20	26	15	24	
6	Stanford University	92	16	33	10		17	16
6	Yale University	92	5	5	17	10	21	34
8	Princeton University	81	28	6	8	30		9
9	Pennsylvania, University of	68	17	24	4	7	10	6
10	Rutgers University	60	15	12	8	13		12
11	New York University	58	24	25				9
12	Northwestern University	56				17	24	15
12	Wayne State University	56	8		19	11	18	
14	Temple University	45				10	10	25
15	U.S. Air Force Academy	39	18	10		8		3
16	Brown University	29	14		12			3
17	M.I.T.	28	4	8				16
18	Brandeis University	25		9	3	5		8
19	U.C. San Diego	23			3	17	3	
20	Duke University	22			16		6	
21	Johns Hopkins University	18	5	5				8
22	Harvard University	14		5		6	3	
23	Cal State, Fullerton	13		11			2	
24	Cleveland State	8		8				
24	Drew University	8			8			
26	Boston College	7				7		
26	UNC, Chapel Hill	7			7			



Men's Saber

Final Standings



Place	Name	School	V	Pct.	TS	TR	Ind
1	Ivan Lee	St. John's	21	0.913	110	54	+56
2	Jakub Krochmalski	Wayne State	19	0.826	101	61	+40
3	Jason Rogers	Ohio State	18	0.783	106	49	+57
4	Alex Weber	Penn State	20	0.870	109	48	+61
5	André Crompton	Notre Dame	18	0.783	106	60	+46
6	Darrin Whitmer	St. John's	17	0.739	97	60	+37
7	Amir Rahimi	Penn State	17	0.739	99	74	+25
8	Colin Parker	Ohio State	15	0.652	96	75	+21
9	Paolo Roselli	Columbia/Barnard	13	0.565	94	80	+14
10	Andrew Sohn	Columbia/Barnard	13	0.565	93	80	+13
11	Paul Friedman	Brown	12	0.522	83	84	-1
12	David La Valle	Stanford	10	0.435	82	91	-9
13	Andrew Mahen	Duke	10	0.435	83	94	-11
14	Matthew Fabricant	Notre Dame	9	0.391	73	88	-15
15	Byron Igoe	Yale	9	0.391	76	95	-19
16	Joseph Zampieri	Rutgers	8	0.348	78	95	-17
17	Ed Chou	Princeton	8	0.348	79	97	-18
18	Mitsuhiro Sudo	Yale	8	0.348	77	102	-25
19	Richard Frank	Drew	8	0.348	68	98	-30
20	Wesley Newkirk	North Carolina	7	0.304	66	98	-32
21	Benjamin Cohen	Duke	6	0.261	67	101	-34
22	Dan Vincent	Pennsylvania	4	0.174	54	105	-51
23	Tal Ben-Yaacov	Brandeis	3	0.130	66	109	-43
24	Andrew Anfora	U.C. San Diego	3	0.130	43	108	-65

2002 NCAA Championships

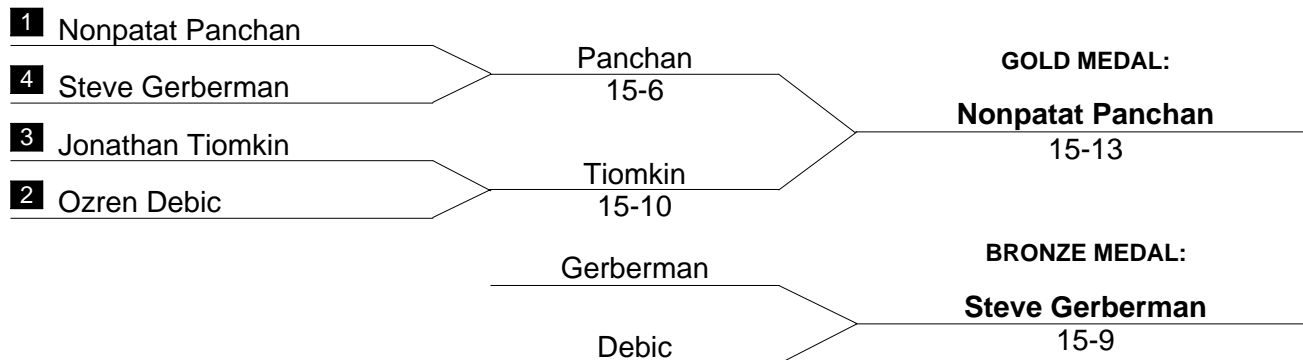
Men's Saber

Final Table and Standings

Name	School	#	1	2	3	4	5	6	7	8	9	10	11	12	13	14	15	16	17	18	19	20	21	22	23	24	V	TS	TR	Ind	PI	
Amir Rahimi	Penn State	1		V5	V5	3	V5	1	2	4	V5	0	V5	V5	V5	V5	4	V5	V5	V5	V5	V5	V5	V5	V5	V5	17	99	74	+25	7	
Alex Weber	Penn State	2	4		V5	V5	V5	V5	V5	2	V5	V5	V5	V5	V5	V5	3	V5	V5	V5	V5	V5	V5	V5	V5	V5	20	109	48	+61	4	
Richard Frank	Drew	3	3	0		2	V5	0	2	1	2	0	2	V5	V5	3	2	4	V5	V5	V5	V5	3	V5	2	2	8	68	98	-30	19	
Mitsuhiro Sudo	Yale	4	V5	0	V5		3	4	3	1	4	1	3	V5	2	0	V5	3	4	V5	V5	V5	4	V5	4	1	8	77	102	-25	18	
Byron Igoe	Yale	5	2	0	4	V5		3	1	3	V5	1	4	V5	0	V5	V5	V5	2	V5	4	4	2	V5	V5	1	9	76	95	-19	15	
Jakub Krochmalski	Wayne State	6	V5	1	V5	V5	V5		V5	V5	V5	0	V5	V5	V5	V5	V5	3	2	V5	V5	V5	V5	V5	V5	V5	19	101	61	+40	2	
Darrin Whitmer	St. John's	7	V5	0	V5	V5	V5	1		4	V5	3	V5	V5	2	V5	V5	V5	V5	V5	V5	V5	V5	V5	V5	2	V5	17	97	60	+37	6
Ivan Lee	St. John's	8	V5	V5	V5	V5	V5	3	V5		V5	2	V5	V5	V5	V5	V5	V5	V5	V5	V5	V5	V5	V5	V5	V5	V5	21	110	54	+56	1
Ed Chou	Princeton	9	2	3	V5	V5	4	1	3	2		1	4	V5	2	3	V5	V5	2	V5	V5	4	2	V5	3	3	8	79	97	-18	17	
Jason Rogers	Ohio State	10	V5	4	V5	V5	V5	V5	V5	V5	V5		V5	V5	4	V5	V5	1	V5	V5	V5	V5	V5	V5	V5	4	3	18	106	49	+57	3
Colin Parker	Ohio State	11	2	3	V5	V5	V5	3	3	1	V5	1		V5	4	V5	V5	V5	V5	V5	V5	4	V5	V5	V5	V5	15	96	75	+21	8	
Dan Vincent	Pennsylvania	12	0	1	2	4	2	1	1	1	3	1	3		1	V5	0	3	2	V5	2	V5	2	V5	2	3	4	54	105	-51	22	
André Crompton	Notre Dame	13	3	2	4	V5	V5	4	V5	3	V5	V5	V5	V5		V5	V5	V5	V5	V5	V5	V5	V5	V5	V5	V5	18	106	60	+46	5	
Matthew Fabricant	Notre Dame	14	3	2	V5	V5	1	3	0	3	V5	2	2	2	0		V5	2	V5	2	3	V5	3	V5	V5	V5	9	73	88	-15	14	
Joseph Zampieri	Rutgers	15	V5	V5	V5	3	4	3	1	1	3	2	2	V5	2	2		4	4	V5	V5	1	V5	3	V5	3	8	78	95	-17	16	
Andrew Sohn	Columbia/Barnard	16	4	2	V5	V5	4	V5	3	2	3	V5	3	V5	1	V5	V5		3	V5	V5	V5	3	V5	V5	V5	13	93	80	+13	10	
Paolo Roselli	Columbia/Barnard	17	2	3	4	V5	V5	V5	4	2	V5	2	2	V5	3	4	V5	V5		V5	V5	V5	3	V5	V5	V5	13	94	80	+14	9	
Andrew Anfora	U.C. San Diego	18	2	1	1	3	1	1	2	2	1	0	2	1	0	V5	2	2	0		3	2	V5	V5	1	1	3	43	108	-65	24	
Benjamin Cohen	Duke	19	4	0	1	4	V5	3	0	2	2	3	2	V5	0	V5	2	2	2	V5		3	V5	4	V5	3	6	67	101	-34	21	
Andrew Mahen	Duke	20	2	1	4	4	V5	2	2	2	V5	0	V5	4	3	3	V5	2	4	V5	V5		V5	V5	V5	V5	10	83	94	-11	13	
David La Valle	Stanford	21	3	4	V5	V5	V5	4	0	4	V5	3	0	V5	1	V5	3	V5	V5	3	0	3		V5	V5	4	10	82	91	-9	12	
Tal Ben-Yaacov	Brandeis	22	4	4	3	4	2	1	2	0	4	2	2	3	4	2	V5	2	1	3	V5	3	2		V5	3	3	66	109	-43	23	
Wesley Newkirk	North Carolina	23	1	1	V5	V5	4	0	V5	0	V5	V5	1	V5	4	0	4	1	3	V5	4	2	2	2		2	7	66	98	-32	20	
Paul Friedman	Brown	24	3	1	V5	V5	V5	3	1	4	V5	V5	3	V5	2	1	V5	1	1	V5	V5	3	V5	V5	V5		12	83	84	-1	11	

Men's Foil

Final Standings



Place	Name	School	V	Pct.	TS	TR	Ind
1	Nonpatat Panchan	Penn State	21	0.913	110	44	+66
2	Jonathan Tiomkin	St. John's	17	0.739	104	49	+55
3	Steve Gerberman	Stanford	17	0.739	103	67	+36
4	Ozren Debic	Notre Dame	18	0.783	103	63	+40
5	Mark Mulholland	Stanford	16	0.696	96	75	+21
6	Jeffrey Breen	Pennsylvania	15	0.652	98	69	+29
7	Derek Snyder	Notre Dame	15	0.652	100	75	+25
8	Ian Schlaepfer	Penn State	14	0.609	91	81	+10
9	Aleksandr Nazarov	N.Y.U.	13	0.565	87	82	+5
10	Michael Pasinkoff	N.Y.U.	12	0.522	91	86	+5
11	Jesse Schibilia	Rutgers	12	0.522	82	89	-7
12	Roland Breden	Cal St. Fullerton	11	0.478	85	84	+1
13	Kevin Eriksen	Columbia/Barnard	11	0.478	75	89	-14
14	Ryan Dunn	Air Force	10	0.435	77	86	-9
15	Nathan Weir	Ohio State	10	0.435	79	92	-13
16	Jeremy Sinkin	Columbia/Barnard	9	0.391	80	89	-9
17	Andrew Radu	Pennsylvania	9	0.391	79	89	-10
18	James McBean	Brandeis	9	0.391	75	96	-21
19	Oliver Chadwick	M.I.T.	8	0.348	74	93	-19
20	Eric McConkey	Cleveland State	8	0.348	70	95	-25
21	Eric Stodala	Princeton	6	0.261	69	95	-26
22	Ben Schmidt	Harvard	5	0.217	60	103	-43
23	Stephen Townley	Yale	5	0.217	60	105	-45
24	Bryan Bishe	Johns Hopkins	5	0.217	57	109	-52

2002 NCAA Championships

Men's Foil

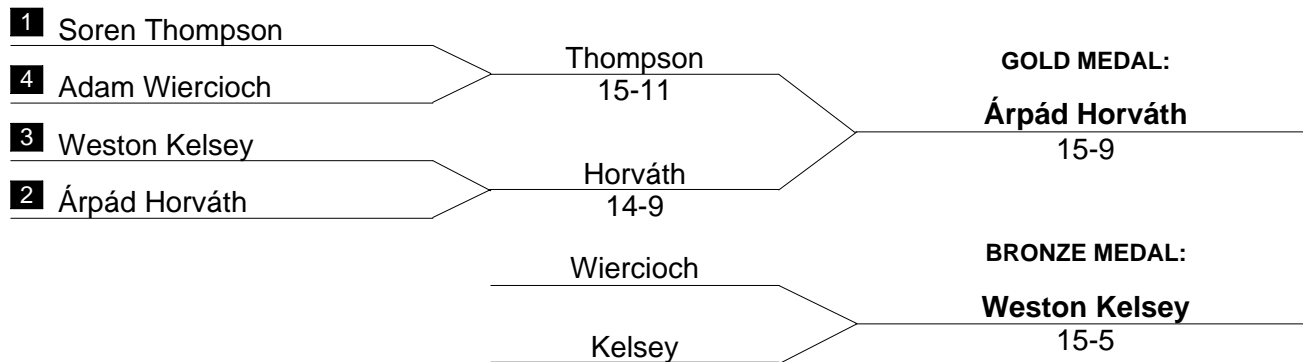
Final Table and Standings

Name	School	#	1	2	3	4	5	6	7	8	9	10	11	12	13	14	15	16	17	18	19	20	21	22	23	24	V	TS	TR	Ind	PI	
Steve Gerberman	Stanford	1		4	V5	4	V5	4	2	V5	V5	V5	V5	V5	2	V5	V5	V5	V5	V5	V5	V5	V5	2	V5	V5	17	103	67	+36	3	
Mark Mulholland	Stanford	2	V5		V5	4	V5	V5	2	V5	V5	V5	4	V5	V5	V5	V5	1	V5	V5	V5	3	0	2	V5	16	96	75	+21	5		
Eric McConkey	Cleveland State	3	0	2		3	3	V5	1	4	V5	1	V5	3	V5	4	V5	4	1	V5	0	1	2	1	V5	V5	8	70	95	-25	2	
Ozren Debic	Notre Dame	4	V5	V5	V5		3	V5	0	V5	V5	V5	V5	V5	4	V5	V5	V5	V5	4	V5	V5	V5	2	V5	V5	18	103	63	+40	4	
Derek Snyder	Notre Dame	5	4	3	V5	V5		V5	2	3	V5	V5	3	V5	V5	4	V5	4	V5	V5	V5	V5	V5	2	V5	V5	15	100	75	+25	7	
Nathan Weir	Ohio State	6	V5	2	2	1	1		1	2	2	2	4	V5	V5	4	V5	V5	V5	V5	V5	V5	3	1	V5	4	10	79	92	-13	15	
Nonpatat Panchan	Penn State	7	V5	V5	V5	V5	V5	V5		V5	V5	V5	V5	V5	V5	V5	V5	V5	V5	2	V5	3	V5	V5	V5	V5	21	110	44	+66	1	
Ian Schlaepfer	Penn State	8	3	3	V5	0	V5	V5	3		V5	V5	2	V5	3	V5	V5	V5	V5	0	4	V5	V5	V5	3	V5	14	91	81	+10	3	
Oliver Chadwick	M.I.T.	9	1	1	2	3	2	V5	2	1		V5	V5	3	V5	V5	4	2	3	2	V5	4	4	0	V5	V5	8	74	93	-19	19	
Michael Pasinkoff	N.Y.U.	10	2	2	V5	4	4	V5	3	2	3		V5	V5	V5	V5	V5	V5	3	V5	V5	V5	4	V5	2	2	12	91	86	+5	10	
Aleksandr Nazarov	N.Y.U.	11	1	V5	4	2	V5	V5	2	V5	1	4		V5	V5	V5	V5	V5	V5	2	V5	1	3	2	V5	V5	13	87	82	+5	1	
Eric Stodala	Princeton	12	3	2	V5	1	1	1	2	3	V5	4	4		2	2	V5	3	3	3	V5	V5	V5	1	3	1	6	69	95	-26	21	
Jeffrey Breen	Pennsylvania	13	V5	2	2	V5	4	3	3	V5	3	3	3	V5		V5	V5	V5	V5	V5	V5	V5	V5	V5	V5	V5	15	98	69	+29	6	
Andrew Radu	Pennsylvania	14	3	3	V5	3	V5	V5	0	3	2	3	2	V5	1		V5	4	3	3	V5	V5	3	1	V5	V5	9	79	89	-10	17	
Bryan Bishe	Johns Hopkins	15	1	3	4	1	2	1	1	2	V5	0	4	0	2	1		2	V5	V5	V5	4	V5	1	2	1	5	57	109	-52	24	
Kevin Eriksen	Columbia/Barnard	16	3	1	V5	0	V5	4	3	4	V5	2	0	V5	0	V5	V5		1	V5	V5	V5	V5	1	V5	1	11	75	89	-14	13	
Jeremy Sinkin	Columbia/Barnard	17	2	V5	V5	4	2	1	1	2	V5	V5	2	V5	2	V5	4	V5		3	4	V5	V5	1	4	3	9	80	89	-9	16	
Roland Breden	Cal St. Fullerton	18	1	3	4	V5	2	4	V5	V5	V5	2	V5	V5	2	V5	4	4	V5		V5	V5	0	2	V5	2	11	85	84	+1	12	
Stephen Townley	Yale	19	3	4	V5	1	0	2	2	V5	1	3	1	2	3	0	4	3	V5	1		V5	2	1	V5	2	5	60	105	-45	23	
Ben Schmidt	Harvard	20	3	1	V5	2	4	4	V5	3	V5	3	V5	1	1	0	V5	1	2	1	3		2	0	2	2	5	60	103	-43	22	
Jesse Schibilia	Rutgers	21	2	V5	V5	3	2	V5	0	2	V5	V5	V5	1	1	V5	3	2	2	V5	V5	V5		V5	4	V5	12	82	89	-7	11	
Jonathan Tiomkin	St. John's	22	V5	V5	V5	V5	V5	V5	2	3	V5	4	V5	V5	2	V5	V5	V5	V5	V5	V5	V5	V5	4		4	V5	17	104	49	+55	4
James McBean	Brandeis	23	4	V5	0	1	3	3	1	V5	2	V5	1	V5	2	3	V5	0	V5	3	4	V5	V5	V5		3	9	75	96	-21	18	
Ryan Dunn	Air Force	24	1	4	2	1	2	V5	1	2	4	V5	2	V5	2	1	V5	V5	V5	V5	V5	V5	V5	4	1	V5		10	77	86	-9	14



Men's Epée

Final Standings



Place	Name	School	V	Pct.	TS	TR	Ind
1	Árpád Horváth	St. John's	20	0.870	105	59	+46
2	Soren Thompson	Princeton	20	0.870	108	50	+58
3	Weston Kelsey	Air Force	18	0.783	101	57	+44
4	Adam Wiercioch	Penn State	18	0.783	103	73	+30
5	Jan Viviani	Notre Dame	17	0.739	105	70	+35
6	Anton Gurevich	St. John's	15	0.652	93	73	+20
7	Donovan Holtz	Rutgers	15	0.652	91	72	+19
8	Mark Dembitz	Brown	14	0.609	82	83	-1
9	Ranjeet Singh	N.Y.U.	13	0.565	88	84	+4
10	Michal Sobieraj	Notre Dame	12	0.522	90	85	+5
11	Alexander Tsinis	N.Y.U.	11	0.478	94	85	+9
12	Daniel Landgren	Penn State	11	0.478	82	80	+2
13	Michael Yablon	Columbia/Barnard	11	0.478	89	95	-6
14	Scott Eriksen	Pennsylvania	10	0.435	83	87	-4
15	Brian Gross	Ohio State	10	0.435	82	90	-8
16	Spencer Jones	Ohio State	8	0.348	79	100	-21
17	Wojciech Dudek	Wayne State	8	0.348	75	96	-21
18	Graham Allen	Stanford	8	0.348	72	96	-24
19	Matthew Fitzgerald	Princeton	8	0.348	72	102	-30
19	Ken Jung	Stanford	8	0.348	72	102	-30
21	James Benson	Pennsylvania	7	0.304	77	98	-21
22	Matthew Bouloubasis	Johns Hopkins	5	0.217	72	101	-29
23	Cameron Hill	Yale	5	0.217	68	108	-40
24	Neal Devaraj	M.I.T.	4	0.174	65	102	-37

2002 NCAA Championships

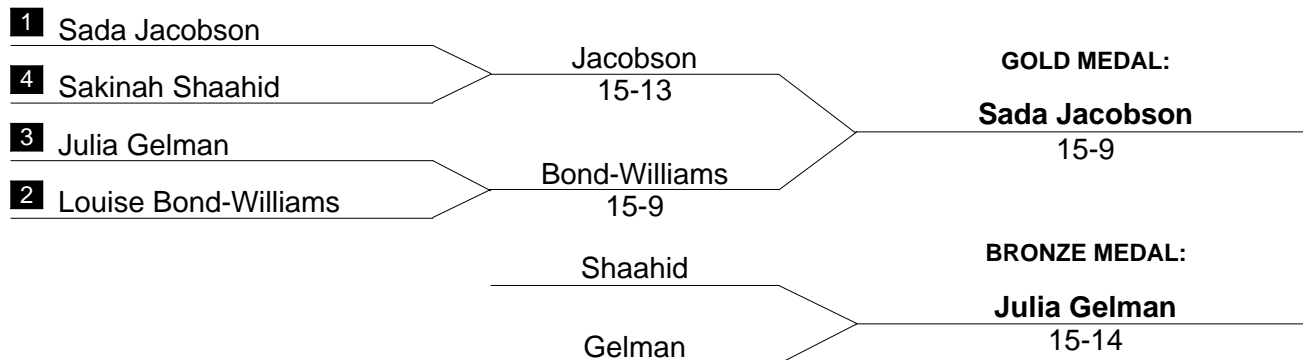
Men's Epée

Final Table and Standings

Name	School	#	1	2	3	4	5	6	7	8	9	10	11	12	13	14	15	16	17	18	19	20	21	22	23	24	V	TS	TR	Ind	PI	
Daniel Landgren	Penn State	1		2	V5	2	V5	0	1	V5	V5	3	3	4	V5	V5	2	V5	V5	2	V5	3	V5	V5	4	1	11	82	80	+2	3	
Adam Wiercioch	Penn State	2	V5		V5	V5	3	V5	2	4	V5	V5	V5	V5	V5	V5	3	V5	V5	V5	V5	1	V5	V5	V5	V5	18	103	73	+30	4	
Cameron Hill	Yale	3	3	3		0	4	V5	2	3	2	1	3	2	V5	2	3	V5	1	V5	4	1	V5	4	1	4	5	68	108	-40	23	
Anton Gurevich	St. John's	4	V3	4	V5		3	V5	V5	2	V5	V5	V5	V5	V5	V5	3	4	V5	0	V5	3	V5	1	V5	V5	15	93	73	+20	2	
Árpád Horváth	St. John's	5	1	V5	V5	V5		V5	V5	1	V5	V5	V5	V5	V5	V5	3	V5	V5	V5	V5	V5	V5	V5	V5	V5	20	105	59	+46	1	
Neal Devaraj	M.I.T.	6	V5	2	4	1	2		4	0	4	3	3	1	2	V5	2	3	3	4	3	3	V5	1	V5	0	4	65	102	-37	24	
Michal Sobieraj	Notre Dame	7	V2	V5	V5	1	4	V5		4	V5	4	3	3	V5	V5	3	2	3	V5	V5	3	3	V5	V5	V5	12	90	85	+5	10	
Jan Viviani	Notre Dame	8	4	V5	V5	V3	V5	V5	V5		V5	V5	V5	V5	V5	4	V5	V5	4	4	V5	3	V5	V5	V5	3	17	105	70	+35	4	
Michael Yablon	Columbia/Barnard	9	4	2	V5	4	3	V5	4	2		V5	V5	V5	0	V5	1	V5	V5	4	4	2	V5	V5	V5	4	11	89	95	-6	13	
Ranjeet Singh	N.Y.U.	10	V5	1	V5	1	0	V5	V5	2	4		V5	V5	V5	V5	2	V5	V5	3	V5	2	V5	V5	4	4	13	88	84	+4	9	
Alexander Tsinis	N.Y.U.	11	V5	3	V5	4	3	V5	V5	3	4	4		V5	V5	3	1	4	3	V5	V5	V5	V5	3	V5	4	11	94	85	+9	11	
Matthew Bouloubasis	Johns Hopkins	12	V5	2	V5	4	1	V2	V5	1	4	2	4		3	3	1	3	2	3	V5	3	3	3	4	4	5	72	101	-29	22	
Scott Eriksen	Pennsylvania	13	2	4	3	4	1	V5	3	3	V5	2	1	V5		V5	V5	V5	V5	1	4	1	V5	V5	4	V5	10	83	87	-4	14	
James Benson	Pennsylvania	14	2	4	V5	4	0	3	4	V5	4	3	V5	V5	2		0	1	V5	2	V5	3	3	V5	4	3	7	77	98	-21	21	
Weston Kelsey	Air Force	15	V3	V4	V5	V5	V5	V5	V4	4	V5	V5	V5	V5	4	V5		V5	V5	3	V5	2	2	V5	V5	V5	18	101	57	+44	3	
Spencer Jones	Ohio State	16	4	3	3	V5	4	V5	V5	1	4	2	V5	V5	4	V5	2		2	1	V5	0	3	4	V5	2	8	79	100	-21	16	
Brian Gross	Ohio State	17	2	4	V5	4	3	V5	V5	V5	4	1	V5	V5	1	0	1	V5		4	3	2	3	V5	V5	V5	10	82	90	-8	15	
Donovan Holtz	Rutgers	18	V3	2	4	V5	2	V5	3	V5	V5	V5	2	V5	V5	V5	V5	V5	V5		3	1	V5	1	V5	V5	15	91	72	+19	1	
Matthew Fitzgerald	Princeton	19	1	2	V5	1	1	V5	3	2	V5	4	0	2	V5	2	2	4	V5	V5		1	V5	V5	3	4	8	72	102	-30	19	
Soren Thompson	Princeton	20	V5	V5	V5	V5	4	V5	V5	V5	V5	3	V5	V5	V5	V5	V5	V5	V5	V5	V5	V5		V5	V5	V5	1	20	108	50	+58	2
Wojciech Dudek	Wayne State	21	4	4	4	2	1	4	V5	4	2	3	2	V4	1	V5	V5	V5	V5	1	2	1		V5	V5	1	8	75	96	-21	17	
Graham Allen	Stanford	22	2	3	V5	V5	2	V5	2	2	1	2	V5	V5	3	4	1	V5	2	V2	4	2	2		3	V5	8	72	96	-24	18	
Ken Jung	Stanford	23	V5	2	V5	2	2	3	2	3	2	V5	1	V5	V5	V5	2	4	3	0	V5	1	2	V5		3	8	72	102	-30	19	
Mark Dembitz	Brown	24	V5	2	V5	1	1	V5	1	V4	V5	V5	V5	V5	2	V5	0	V5	2	3	V5	V2	V5	4	V5		14	82	83	-1	8	

Women's Saber

Final Standings



Place	Name	School	V	Pct.	TS	TR	Ind
1	Sada Jacobson	Yale	22	0.957	111	33	+78
2	Louise Bond-Williams	Ohio State	21	0.913	112	45	+67
3	Julia Gelman	St. John's	19	0.826	106	51	+55
4	Sakinah Shaahid	Temple	16	0.696	95	68	+27
5	Christina Crane	St. John's	16	0.696	94	69	+25
6	Heather Brosnan	Penn State	16	0.696	93	68	+25
7	Meghan Everett	Stanford	16	0.696	103	79	+24
8	Lauren Dunn	Northwestern	15	0.652	101	86	+15
9	Stephanie Tam	Penn State	13	0.565	89	81	+8
10	Alexis Jemal	Rutgers	12	0.522	82	75	+7
11	Caroline Purcell	M.I.T.	12	0.522	88	84	+4
12	Carianne McCullough	Notre Dame	12	0.522	85	87	-2
13	Helen Liu	Yale	12	0.522	83	86	-3
14	Heidi Tinter	N.Y.U.	9	0.391	82	89	-7
15	Aziza Hassan	Temple	9	0.391	81	96	-15
16	Catherine Pack	Princeton	9	0.391	79	94	-15
17	Sarah Walsh	Johns Hopkins	8	0.348	77	87	-10
18	Destanie Milo	Notre Dame	8	0.348	76	93	-17
19	Tracy Marien	Brandeis	8	0.348	65	99	-34
20	Leah Tracy	Ohio State	7	0.304	64	98	-34
21	Mindy Nguyen	Pennsylvania	6	0.261	61	96	-35
22	Jennifer McKeehan	M.I.T.	4	0.174	65	104	-39
23	Andrea Rix	Air Force	3	0.130	50	105	-55
24	Sharon Sonenblum	Brown	3	0.130	42	111	-69

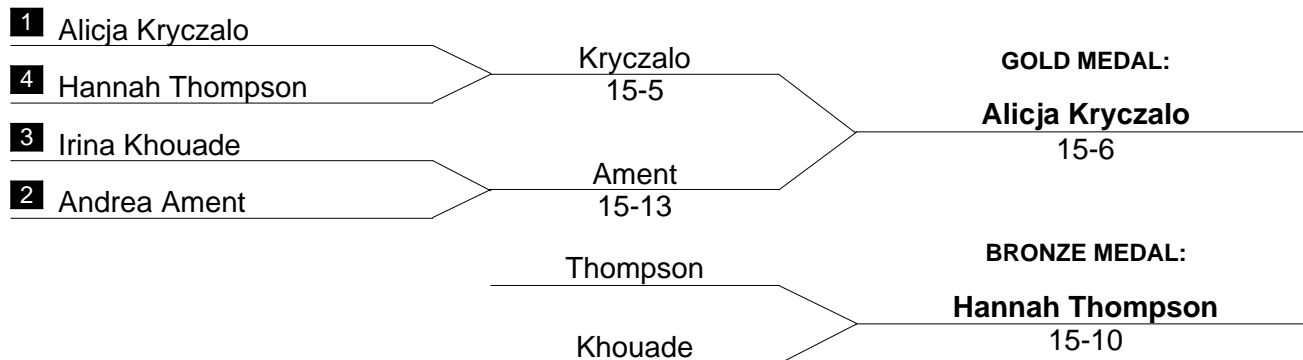
2002 NCAA Championships Women's Saber

Final Table and Standings

Name	School	#	1	2	3	4	5	6	7	8	9	10	11	12	13	14	15	16	17	18	19	20	21	22	23	24	V	TS	TR	Ind	PI
Louise Bond-Williams	Ohio State	1	█	V5	V5	V5	V5	V5	V5	V5	V5	V5	V5	V5	3	V5	V5	V5	V5	V5	V5	V5	V5	V5	4	V5	21	112	45	+67	2
Leah Tracy	Ohio State	2	0	█	4	V5	3	V5	V5	1	3	V5	2	V5	V5	1	1	0	4	2	1	2	0	3	2	V5	7	64	98	-34	20
Sharon Sonenblum	Brown	3	1	V5	█	V5	3	2	4	2	1	2	0	3	1	1	2	0	0	1	1	0	0	V5	0	3	3	42	111	-69	24
Jennifer McKeehan	M.I.T.	4	1	2	4	█	4	V5	4	2	V5	1	3	3	2	0	2	4	3	V5	V5	2	4	2	0	2	4	65	104	-39	22
Caroline Purcell	M.I.T.	5	1	V5	V5	V5	█	V5	V5	2	V5	V5	4	V5	4	3	V5	1	V5	V5	3	2	V5	1	3	4	12	88	84	+4	11
Andrea Rix	Air Force	6	2	1	V5	1	3	█	0	1	4	4	1	1	1	0	2	4	2	2	1	0	V5	4	V5	1	3	50	105	-55	23
Aziza Hassan	Temple	7	3	4	V5	V5	2	V5	█	1	3	V5	V5	4	3	0	0	V5	V5	V5	4	3	1	4	V5	4	9	81	96	-15	15
Sakinah Shaahid	Temple	8	3	V5	V5	V5	V5	V5	V5	█	3	V5	V5	V5	V5	2	V5	0	3	V5	V5	2	V5	2	V5	V5	16	95	68	+27	4
Catherine Pack	Princeton	9	1	V5	V5	4	3	V5	V5	V5	█	V5	V5	V5	4	3	4	1	2	1	2	1	V5	4	2	2	9	79	94	-15	16
Destanie Milo	Notre Dame	10	2	4	V5	V5	4	V5	3	2	2	█	1	4	1	1	V5	3	V5	2	V5	0	V5	4	V5	3	8	76	93	-17	18
Carianne McCullough	Notre Dame	11	2	V5	V5	V5	V5	V5	3	4	3	V5	█	3	2	V5	1	4	1	V5	V5	1	V5	1	V5	V5	12	85	87	-2	12
Tracy Marien	Brandeis	12	2	1	V5	V5	1	V5	V5	1	3	V5	V5	█	2	2	0	0	2	0	3	3	3	2	V5	V5	8	65	99	-34	19
Christina Crane	St. John's	13	V5	2	V5	V5	V5	V5	V5	2	V5	V5	V5	V5	█	1	V5	V5	3	2	4	0	V5	V5	V5	V5	16	94	69	+25	5
Julia Gelman	St. John's	14	2	V5	V5	V5	V5	V5	V5	V5	V5	V5	4	V5	V5	█	V5	4	V5	V5	V5	1	V5	V5	V5	V5	19	106	51	+55	3
Sarah Walsh	Johns Hopkins	15	2	V5	V5	V5	2	V5	V5	3	V5	2	V5	V5	1	2	█	2	4	1	2	2	3	3	4	4	8	77	87	-10	17
Heather Brosnan	Penn State	16	3	V5	V5	V5	V5	V5	3	V5	V5	V5	V5	V5	0	V5	V5	█	V5	1	V5	0	V5	2	V5	4	16	93	68	+25	6
Stephanie Tam	Penn State	17	1	V5	V5	V5	1	V5	2	V5	V5	2	V5	V5	V5	1	V5	4	█	4	V5	2	V5	4	V5	3	13	89	81	+8	9
Alexis Jemal	Rutgers	18	0	V5	V5	2	2	V5	4	1	V5	V5	1	V5	V5	0	V5	V5	V5	█	4	2	V5	2	V5	4	12	82	75	+7	10
Helen Liu	Yale	19	0	V5	V5	2	V5	V5	V5	3	V5	3	4	V5	V5	1	V5	1	3	V5	█	1	V5	V5	3	2	12	83	86	-3	13
Sada Jacobson	Yale	20	1	V5	V5	V5	V5	V5	V5	V5	V5	V5	V5	V5	V5	V5	V5	V5	V5	V5	V5	█	V5	V5	V5	V5	22	111	33	+78	1
Mindy Nguyen	Pennsylvania	21	1	V5	V5	V5	1	2	V5	1	2	1	4	V5	0	4	V5	4	1	2	2	0	█	3	1	2	6	61	96	-35	21
Meghan Everett	Stanford	22	4	V5	3	V5	V5	V5	V5	V5	V5	V5	V5	V5	3	4	V5	V5	V5	V5	4	1	V5	█	V5	4	16	103	79	+24	7
Heidi Tinter	N.Y.U.	23	V5	V5	V5	V5	V5	1	3	4	V5	3	4	3	3	3	V5	1	3	2	V5	0	V5	3	█	4	9	82	89	-7	14
Lauren Dunn	Northwestern	24	3	4	V5	V5	V5	V5	V5	3	V5	V5	4	3	4	2	V5	V5	V5	V5	V5	3	V5	V5	V5	█	15	101	86	+15	8

Women's Foil

Final Standings



Place	Name	School	V	Pct.	TS	TR	Ind
1	Alicja Kryczalo	Notre Dame	23	1.000	115	15	+100
2	Andrea Ament	Notre Dame	22	0.957	113	37	+76
3	Hannah Thompson	Ohio State	18	0.783	105	52	+53
4	Irina Khouade	St. John's	18	0.783	104	44	+60
5	Metta Thompson	Ohio State	18	0.783	101	51	+50
6	Inga Wallrabenstein	Wayne State	18	0.783	101	56	+45
7	Iris Zimmermann	Stanford	17	0.739	101	52	+49
8	Julia Földi	Northwestern	14	0.609	88	68	+20
9	Marta Grochal	Penn State	14	0.609	85	71	+14
10	Kathryn Cavan	Columbia/Barnard	14	0.609	87	75	+12
11	Elizabeth Thottam	St. John's	13	0.565	80	77	+3
12	Meredith Chin	Penn State	12	0.522	84	76	+8
13	Zane Selkirk	Yale	11	0.478	75	84	-9
14	Ellen Blount	Columbia/Barnard	10	0.435	73	77	-4
15	Kristen Dorf	Northwestern	10	0.435	66	96	-30
16	Jennifer Joseph	Yale	10	0.435	70	101	-31
17	Stephanie Izzolino	Temple	9	0.391	63	89	-26
18	Emmanuelle Humblet	Pennsylvania	6	0.261	63	101	-38
19	Erin Black	Duke	6	0.261	56	94	-38
20	Lauren Staudinger	Pennsylvania	4	0.174	55	109	-54
21	Ellen Schulz	Harvard	3	0.130	46	106	-60
22	Keeley Vega	U.C. San Diego	3	0.130	39	107	-68
23	Christy Stewart	Cal St. Fullerton	2	0.087	47	110	-63
24	Jeanne Browne	Temple	1	0.043	42	111	-69

2002 NCAA Championships

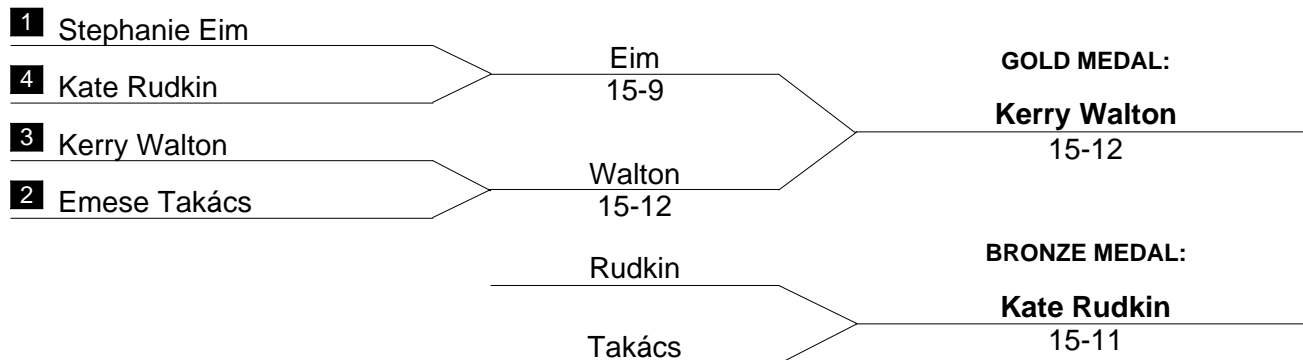
Women's Foil

Final Table and Standings

Name	School	#	1	2	3	4	5	6	7	8	9	10	11	12	13	14	15	16	17	18	19	20	21	22	23	24	V	TS	TR	Ind	PI
Kathryn Cavan	Columbia/Barnard	1	■	V5	3	4	V5	V5	V5	V5	V5	3	V5	0	V5	V5	V5	1	0	V5	2	V5	V5	0	4	V5	14	87	75	+12	10
Ellen Blount	Columbia/Barnard	2	3	■	2	1	V5	V5	1	2	V5	V5	V5	3	V5	V5	1	2	0	V5	V5	V5	1	0	4	3	10	73	77	-4	14
Inga Wallrabenstein	Wayne State	3	V5	V5	■	2	V5	V5	V5	V5	V5	V5	V5	V5	V5	V5	2	1	V5	2	4	V5	V5	V5	V5	18	101	56	+45	6	
Irina Khouade	St. John's	4	V5	V5	V5	■	V5	V5	V5	4	V5	V5	3	V5	V5	V5	2	3	V5	V5	V5	V5	2	V5	V5	18	104	44	+60	4	
Elizabeth Thottam	St. John's	5	2	1	3	1	■	V5	2	V5	V5	V5	V5	0	V5	V5	V5	4	0	V5	V5	V5	V5	1	1	V5	13	80	77	+3	11
Christy Stewart	Cal St. Fullerton	6	3	3	1	0	2	■	3	1	2	4	4	0	V5	2	1	0	0	V5	1	4	1	0	1	4	2	47	110	-63	23
Meredith Chin	Penn State	7	2	V5	1	3	V5	V5	■	1	V5	V5	V5	0	V5	V5	V5	3	0	V5	V5	4	4	4	2	V5	12	84	76	+8	12
Marta Grochal	Penn State	8	2	V5	1	V5	4	V5	V5	■	V5	V5	V5	2	V5	V5	V5	0	1	3	V5	2	V5	V5	0	V5	14	85	71	+14	9
Ellen Schulz	Harvard	9	1	1	0	0	0	V5	3	1	■	2	V5	1	V5	4	3	1	2	4	2	4	0	0	1	1	3	46	106	-60	21
Emmanuelle Humblet	Pennsylvania	10	V5	3	2	1	2	V5	2	3	V5	■	V5	2	V5	3	1	1	0	V5	4	3	1	1	0	4	6	63	101	-38	18
Lauren Staudinger	Pennsylvania	11	3	0	3	V5	3	V5	2	2	4	2	■	0	V5	1	V5	0	0	0	4	4	2	2	0	3	4	55	109	-54	20
Iris Zimmermann	Stanford	12	V5	V5	2	3	V5	V5	V5	V5	V5	V5	■	V5	V5	V5	3	1	V5	V5	V5	V5	4	3	V5	17	101	52	+49	7	
Jeanne Browne	Temple	13	3	0	0	1	3	3	3	1	0	1	4	0	■	0	2	1	0	V5	2	4	1	1	4	3	1	42	111	-69	24
Stephanie Izzolino	Temple	14	3	1	1	0	1	V5	0	1	V5	V5	V5	3	V5	■	V5	1	1	V5	V5	V5	1	1	1	3	9	63	89	-26	17
Erin Black	Duke	15	1	V5	2	1	3	V5	1	2	V5	V5	3	1	V5	2	■	1	0	V5	1	3	1	1	0	3	6	56	94	-38	19
Andrea Ament	Notre Dame	16	V5	V5	V5	V5	V5	V5	V5	V5	V5	V5	V5	V5	V5	V5	■	3	V5	V5	V5	V5	V5	V5	V5	V5	22	113	37	+76	2
Alicja Kryczalo	Notre Dame	17	V5	V5	V5	V5	V5	V5	V5	V5	V5	V5	V5	V5	V5	V5	V5	■	V5	V5	V5	V5	V5	V5	V5	V5	23	115	15	+100	1
Keeley Vega	U.C. San Diego	18	1	1	0	0	1	2	1	V5	V5	4	V5	0	1	1	1	0	0	■	1	4	0	1	1	4	3	39	107	-68	22
Zane Selkirk	Yale	19	V5	2	V5	0	3	V5	1	1	V5	V5	V5	3	V5	4	V5	1	0	V5	■	V5	1	2	2	V5	11	75	84	-9	13
Jennifer Joseph	Yale	20	1	0	V5	0	2	V5	V5	V5	V5	V5	V5	1	V5	2	V5	1	0	V5	3	■	3	3	1	3	10	70	101	-31	16
Julia Földi	Northwestern	21	4	V5	3	1	1	V5	V5	3	V5	V5	V5	4	V5	V5	V5	1	0	V5	V5	V5	■	V5	1	V5	14	88	68	+20	8
Hannah Thompson	Ohio State	22	V5	V5	4	V5	V5	V5	V5	3	V5	V5	V5	V5	V5	V5	V5	2	2	V5	V5	V5	4	■	V5	V5	18	105	52	+53	3
Metta Thompson	Ohio State	23	V5	V5	1	1	V5	V5	V5	V5	V5	V5	V5	V5	V5	V5	V5	4	1	V5	V5	V5	V5	4	■	V5	18	101	51	+50	5
Kristen Dorf	Northwestern	24	1	V5	2	0	2	V5	2	1	V5	V5	V5	2	V5	V5	V5	1	0	V5	2	V5	3	0	0	■	10	66	96	-30	15

Women's Epée

Final Standings



Place	Name	School	V	Pct.	TS	TR	Ind
1	Kerry Walton	Notre Dame	18	0.783	103	63	+40
2	Stephanie Eim	Penn State	23	1.000	111	52	+59
3	Kate Rudkin	Northwestern	17	0.739	104	77	+27
4	Emese Takács	St. John's	19	0.826	109	63	+46
5	Jessica Burke	Penn State	16	0.696	102	63	+39
6	Lindsay Campbell	Princeton	16	0.696	103	73	+30
7	Arlene Stevens	St. John's	15	0.652	94	78	+16
8	Alexandra Shklar	Ohio State	15	0.652	96	81	+15
9	Maya Lawrence	Princeton	14	0.609	96	77	+19
10	Anna Carnick	Notre Dame	14	0.609	84	75	+9
11	Raelyn Jacobson	U.C. San Diego	13	0.565	90	80	+10
12	Monica Conley	Columbia/Barnard	12	0.522	78	77	+1
13	Anna Vinnikov	Wayne State	11	0.478	85	86	-1
14	Erica Korb	Yale	10	0.435	83	87	-4
15	Sara Forsythe	Temple	10	0.435	75	89	-14
16	Elia Burrill	Air Force	8	0.348	83	91	-8
17	Kimberly Linton	Pennsylvania	7	0.304	70	96	-26
18	Tiffany White	Boston College	7	0.304	73	100	-27
19	Cassia Overk	Rutgers	7	0.304	71	99	-28
20	Rebecca Kehoe	Rutgers	6	0.261	75	103	-28
21	Tamara Knutsen	Harvard	6	0.261	68	101	-33
22	Jessica Lewis-Turner	Brandeis	5	0.217	53	108	-55
23	Jo Roberts	U.C. San Diego	4	0.174	57	108	-51
24	Kimberly Bush	Columbia/Barnard	3	0.130	74	110	-36

2002 NCAA Championships

Women's Epée

Final Table and Standings

Name	School	#	1	2	3	4	5	6	7	8	9	10	11	12	13	14	15	16	17	18	19	20	21	22	23	24	V	TS	TR	Ind	PI	
Arlene Stevens	St. John's	1		4	V5	V5	4	V2	V5	V4	V5	4	2	3	4	3	V3	V5	V5	V5	V5	V4	V5	2	V5	V5	15	94	78	+16	7	
Emese Takács	St. John's	2	V5		V5	V5	V5	V5	V5	V5	V5	V5	2	V5	V5	V5	V5	V5	V5	4	V5	4	V5	V5	V5	4	19	109	63	+46	4	
Sara Forsythe	Temple	3	4	1		3	1	V5	V5	0	4	3	3	1	1	1	2	V5	V5	V5	V5	1	V5	V5	V5	V5	10	75	89	-14	15	
Lindsay Campbell	Princeton	4	4	2	V5		V5	V5	V5	V5	V5	3	4	V5	3	V5	V5	4	V5	V5	V5	V5	V5	3	V5	V5	16	103	73	+30	6	
Maya Lawrence	Princeton	5	V5	1	V5	3		4	V5	3	V5	V5	3	4	3	2	V5	V5	3	V5	V5	V5	V5	V5	V5	V5	14	96	77	+19	9	
Kimberly Linton	Pennsylvania	6	0	1	4	3	V5		V5	3	3	0	2	3	2	3	V5	V5	V5	0	V5	1	4	2	4	V5	7	70	96	-26	17	
Kimberly Bush	Columbia/Barnard	7	3	4	0	1	3	4		4	3	4	4	0	1	2	V5	3	V5	4	4	4	4	4	V5	3	4	3	74	110	-36	24
Monica Conley	Columbia/Barnard	8	3	3	V1	4	V5	V5	V5		3	0	0	3	V5	2	2	3	V5	4	V5	V5	V5	V2	V5	V3	12	78	77	+1	12	
Anna Vinnikov	Wayne State	9	3	2	V5	2	2	V5	V5	V5		1	3	4	3	V5	3	V5	V5	2	V5	2	V5	V5	3	V5	11	85	86	-1	4	
Jessica Burke	Penn State	10	V5	4	V5	4	4	V5	V5	V5	V5		4	3	1	V5	2	V5	V5	V5	V5	V5	V5	V5	V5	V5	16	102	63	+39	5	
Stephanie Eim	Penn State	11	V5	V5	V5	V5	V4	V5	V5	V3	V5	V5		V5	V5	V5	V5	V5	V5	V5	V5	V5	V4	V5	V5	V5	23	111	52	+59	2	
Kate Rudkin	Northwestern	12	V5	4	V5	V5	V5	V5	V5	V5	V5	3		V5	2	V5	V5	V5	V5	2	V5	4	V5	V5	4	V5	17	104	77	+27	3	
Anna Carnick	Notre Dame	13	V5	1	V5	2	V4	V5	V5	1	V4	V2	2	1		4	V4	V5	2	4	V5	V5	V5	3	V5	V5	14	84	75	+9	10	
Kerry Walton	Notre Dame	14	V4	2	V5	V5	V5	V5	V5	V5	4	3	4	V5	V5		V5	V5	V5	V5	V5	1	V5	V5	V5	V5	18	103	63	+40	1	
Erica Korb	Yale	15	2	2	V5	1	3	3	3	V5	V4	V5	2	4	3	3		V5	V5	4	V5	1	V5	4	V4	V5	10	83	87	-4	1	
Rebecca Kehoe	Rutgers	16	3	2	4	4	4	2	V5	V5	4	3	1	3	0	1	3		V5	V5	V5	3	3	V5	4	1	6	75	103	-28	2	
Cassia Overk	Rutgers	17	3	1	2	V5	V5	2	4	1	2	1	3	2	V5	0	2	2		4	3	V5	4	V5	V5	V5	7	71	99	-28	19	
Alexandra Shklar	Ohio State	18	4	V5	4	2	0	V5	V5	V5	V5	1	2	V5	V5	4	V5	4	V5		V5	V5	V5	V5	V5	V5	15	96	81	+15	8	
Jo Roberts	U.C. San Diego	19	3	1	3	2	2	0	V5	3	1	0	1	4	1	1	4	3	V5	2		2	V5	2	2	V5	4	57	108	-51	3	
Raelyn Jacobson	U.C. San Diego	20	2	V5	V5	3	4	V5	V5	3	V5	2	2	V5	2	V5	V5	V5	2	1	V5		V5	V5	V5	4	13	90	80	+10	11	
Jessica Lewis-Turner	Brandeis	21	0	2	1	0	1	V5	V5	0	0	1	3	1	2	2	4	V5	V5	3	3	2		2	1	V5	5	53	108	-55	22	
Elia Burrill	Air Force	22	V5	4	4	V5	3	V5	3	1	4	1	1	3	V5	2	V5	3	4	3	V5	4	V5		V5	3	8	83	91	-8	16	
Tiffany White	Boston College	23	2	2	4	4	1	V5	V5	4	V5	3	2	V5	4	2	2	V5	1	2	V5	2	V5	1		2	7	73	100	-27	18	
Tamara Knutsen	Harvard	24	3	V5	2	0	2	4	V5	2	0	4	0	4	3	1	1	V5	3	2	3	V5	4	V5	V5		6	68	101	-33	21	