



# Teams

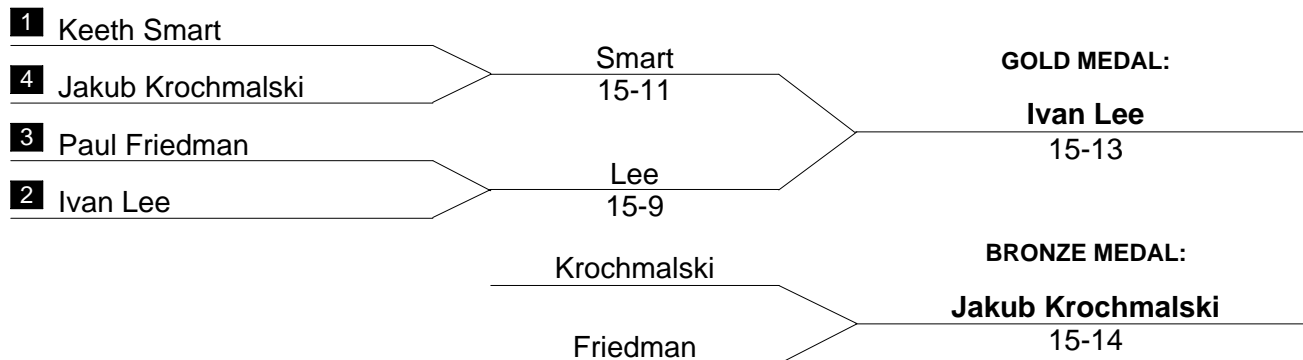
## Final Standings

Place	Name	Points	ME	MF	MS	WE	WF	WS
1	St. John's University	180	29	35	42	31	19	24
2	Pennsylvania State University	172	36	26	24	21	33	32
3	Notre Dame	153	31	30	31	27	16	18
4	Stanford University	139	23	30	14	21	40	11
5	Princeton University	112	24	20	15	21	32	
6	Columbia/Barnard	108		33	31	20	24	
7	Pennsylvania, University of	85	21	28		22	6	8
8	Ohio State University	82	15		23	15	16	13
9	Yale University	80	8	14	4		20	34
10	Wayne State University	58	12		17	13	16	
11	Temple University	52				16	18	18
12	M.I.T.	49		4	14			31
13	Rutgers University	46	11		17			18
14	Northwestern University	45				27	9	9
15	New York University	43	20	19				4
15	U.S. Air Force Academy	43	22		3	12		6
17	UNC, Chapel Hill	35	6		3	12		14
18	Brown University	33	10		17			6
19	Harvard University	28	8			8	12	
20	Duke University	21			21			
21	James Madison University	14						14
21	Johns Hopkins University	14		2				12
23	Boston College	13		8		5		
24	Cal State, Fullerton	12		12				
25	Cleveland State	11		6			5	
26	Cornell University	9				5	4	
27	U.C. San Diego	5		5				
28	Fairleigh Dickinson	4						4
28	Lawrence University	4		4				



# Men's Saber

## Final Standings



Place	Name	School	V	Pct.	TS	TR	Ind
1	Ivan Lee	St. John's	20	0.870	111	50	+61
2	Keeth Smart	St. John's	22	0.957	113	47	+66
3	Jakub Krochmalski	Wayne State	17	0.739	102	63	+39
4	Paul Friedman	Brown	17	0.739	100	58	+42
5	Paolo Roselli	Columbia/Barnard	16	0.696	97	61	+36
6	Colin Parker	Ohio State	16	0.696	99	68	+31
7	Andre Crompton	Notre Dame	16	0.696	101	76	+25
8	Mohaymen Rahimi	Penn State	16	0.696	94	75	+19
9	Patrick Durkan	Columbia/Barnard	15	0.652	96	72	+24
10	Andrzej Bednarski	Notre Dame	15	0.652	95	84	+11
11	Robert Owens	Stanford	14	0.609	90	79	+11
12	Benjamin Cohen	Duke	11	0.478	86	88	-2
13	Joseph Zampieri	Rutgers	11	0.478	79	91	-12
14	Andrew Mahen	Duke	10	0.435	79	90	-11
15	Phil Miller	M.I.T.	9	0.391	75	89	-14
16	Edward Chou	Princeton	8	0.348	70	86	-16
17	Michael Takagi	Penn State	8	0.348	74	93	-19
18	Guy Lofton	Ohio State	7	0.304	75	97	-22
19	Terry Kim	Princeton	7	0.304	70	93	-23
20	Daniel Mazor	Rutgers	6	0.261	70	104	-34
21	Richard Burstein	M.I.T.	5	0.217	58	104	-46
22	Luke Ferreira	Yale	4	0.174	51	107	-56
23	Jared Parks	Air Force	3	0.130	58	110	-52
24	John Smith	North Carolina	3	0.130	51	109	-58

# 2001 NCAA Championships

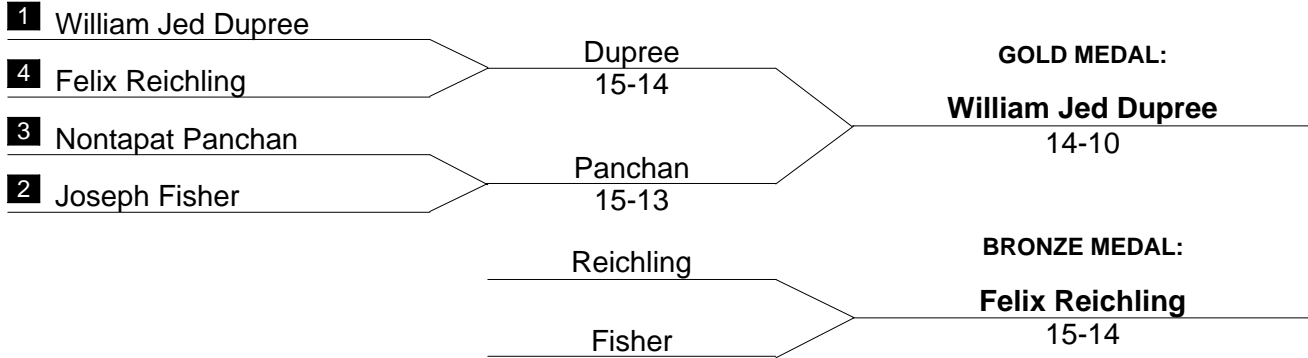
# Men's Saber

## Final Table and Standings

Name	School	#	1	2	3	4	5	6	7	8	9	10	11	12	13	14	15	16	17	18	19	20	21	22	23	24	V	TS	TR	Ind	PI	
Edward Chou	Princeton	1		V5	V5	3	4	V5	1	V5	1	1	1	V5	V5	V5	0	V5	1	1	4	2	3	4	3	1	8	70	86	-16	16	
Terry Kim	Princeton	2	3		4	3	1	V5	2	3	2	V5	V5	V5	V5	2	V5	2	0	4	2	2	2	2	1	V5	7	70	93	-23	19	
Jared Parks	Air Force	3	0	V5		3	0	3	4	3	1	3	V5	4	2	1	2	V5	2	0	2	2	4	1	2	4	3	58	110	-52	23	
Andrzej Bednarski	Notre Dame	4	V5	V5	V5		1	V5	4	V5	1	V5	V5	V5	V5	V5	V5	4	4	V5	V5	3	2	1	V5	15	95	84	+11	10		
Andre Crompton	Notre Dame	5	V5	V5	V5	V5		V5	4	V5	4	V5	V5	V5	3	V5	4	V5	V5	V5	2	1	V5	3	V5	V5	16	101	76	+25	7	
Luke Ferreira	Yale	6	2	2	V5	3	1		2	2	3	2	2	V5	V5	1	2	2	4	1	0	0	1	0	1	V5	4	51	107	-56	22	
Mohaymen Rahimi	Penn State	7	V5	V5	V5	V5	V5	V5		V5	2	3	V5	2	V5	V5	2	V5	V5	V5	1	V5	V5	3	1	V5	16	94	75	+19	8	
Michael Takagi	Penn State	8	0	V5	V5	2	4	V5	2		1	3	2	V5	V5	V5	3	4	1	V5	4	0	4	1	3	V5	8	74	93	-19	17	
Paul Friedman	Brown	9	V5	V5	V5	V5	V5	V5	V5	V5		3	V5	V5	V5	V5	V5	V5	V5	3	2	2	V5	2	3	V5	17	100	58	+42	4	
Benjamin Cohen	Duke	10	V5	4	V5	3	2	V5	V5	V5	V5		4	V5	V5	V5	4	V5	1	2	3	2	4	0	2	V5	11	86	88	-2	12	
Andrew Mahen	Duke	11	V5	1	4	3	3	V5	2	V5	0	V5		V5	V5	3	V5	3	4	4	V5	0	V5	1	1	V5	10	79	90	-11	14	
John Smith	North Carolina	12	0	1	V5	1	2	2	V5	2	1	3	4		4	1	3	2	2	2	0	4	0	0	2	V5	3	51	109	-58	24	
Richard Burstein	M.I.T.	13	0	1	V5	3	V5	3	2	1	0	3	3	V5		3	0	V5	1	1	3	0	3	V5	2	4	5	58	104	-46	21	
Phil Miller	M.I.T.	14	3	V5	V5	2	4	V5	0	1	3	2	V5	V5	V5		V5	V5	4	2	2	1	3	0	3	V5	9	75	89	-14	15	
Robert Owens	Stanford	15	V5	1	V5	3	V5	V5	V5	V5	0	V5	3	V5	V5	3		V5	V5	V5	3	3	V5	2	2	V5	14	90	79	+11	11	
Guy Lofton	Ohio State	16	3	V5	2	3	4	V5	3	V5	3	4	V5	V5	1	1	1		3	3	3	V5	4	2	0	V5	7	75	97	-22	18	
Colin Parker	Ohio State	17	V5	V5	V5	V5	4	V5	2	V5	2	V5	V5	V5	V5	V5	4	V5		2	V5	V5	V5	V5	1	4	16	99	68	+31	6	
Jakub Krochmalski	Wayne State	18	V5	V5	V5	V5	3	V5	4	4	V5	V5	V5	V5	V5	V5	1	V5	V5		V5	V5	V5	1	4	V5	17	102	63	+39	3	
Patrick Durkan	Columbia/Barnard	19	V5	V5	V5	4	V5	V5	V5	V5	V5	V5	4	V5	V5	V5	V5	V5	1	1		3	V5	4	1	3	15	96	72	+24	9	
Paolo Roselli	Columbia/Barnard	20	V5	V5	V5	4	V5	V5	4	V5	V5	V5	V5	V5	V5	V5	V5	1	1	1	V5		V5	4	2	V5	16	97	61	+36	5	
Joseph Zampieri	Rutgers	21	V5	V5	V5	V5	1	V5	4	V5	3	V5	1	V5	V5	V5	4	V5	1	1	1	2		2	1	3	11	79	91	-12	13	
Ivan Lee	St. John's	22	V5	V5	V5	V5	V5	V5	V5	V5	V5	V5	V5	V5	V5	4	V5	V5	V5	3	V5	V5	V5	V5		4	V5	20	111	50	+61	1
Keeth Smart	St. John's	23	V5	V5	V5	V5	3	V5	V5	V5	V5	V5	V5	V5	V5	V5	V5	V5	V5	V5	V5	V5	V5	V5	V5		V5	22	113	47	+66	2
Daniel Mazor	Rutgers	24	V5	3	V5	4	4	4	0	2	1	1	1	3	V5	4	4	3	V5	1	V5	2	V5	1	2		6	70	104	-34	20	

# Men's Foil

## Final Standings



Place	Name	School	V	Pct.	TS	TR	Ind
1	William Jed Dupree	Columbia/Barnard	21	0.913	107	47	+60
2	Nontapat Panchan	Penn State	19	0.826	105	68	+37
3	Felix Reichling	Stanford	17	0.739	100	54	+46
4	Joseph Fisher	St. John's	19	0.826	103	50	+53
5	Ozren Debic	Notre Dame	17	0.739	100	61	+39
6	Jonathan Tiomkin	St. John's	16	0.696	94	60	+34
7	Yaron Roth	Pennsylvania	15	0.652	89	62	+27
8	Daniel Senft	Yale	14	0.609	88	76	+12
9	Forest Walton	Notre Dame	13	0.565	88	75	+13
10	Yale Cohen	Pennsylvania	13	0.565	87	74	+13
11	Florian Reichling	Stanford	13	0.565	88	76	+12
12	Kevin Eriksen	Columbia/Barnard	12	0.522	85	77	+8
13	Roland Breden	Cal St. Fullerton	12	0.522	90	83	+7
14	Eric Stodala	Princeton	11	0.478	76	86	-10
15	Aleksandr Nazarov	N.Y.U.	10	0.435	72	83	-11
16	Dustin Reagan	Princeton	9	0.391	72	90	-18
17	Michael Pasinkoff	N.Y.U.	9	0.391	69	95	-26
18	Paul Taylor	Boston College	8	0.348	71	98	-27
19	Omar Bhutta	Penn State	7	0.304	63	97	-34
20	Eric McConkey	Cleveland State	6	0.261	60	93	-33
21	Tedd Padgitt	U.C. San Diego	5	0.217	61	102	-41
22	Oliver Chadwick	M.I.T.	4	0.174	60	102	-42
23	Jeffrey Peyton	Lawrence	4	0.174	57	103	-46
24	Kevin Little	Johns Hopkins	2	0.087	36	109	-73

# 2001 NCAA Championships

# Men's Foil

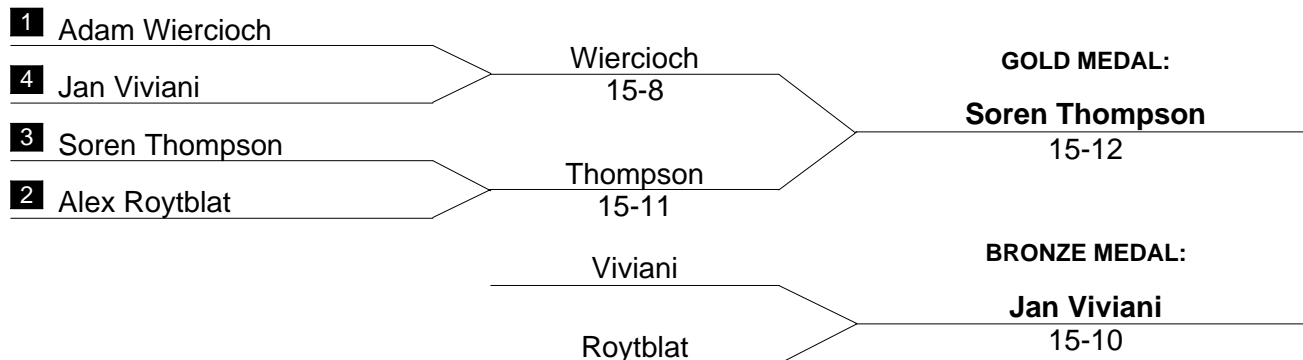
## Final Table and Standings

Name	School	#	1	2	3	4	5	6	7	8	9	10	11	12	13	14	15	16	17	18	19	20	21	22	23	24	V	TS	TR	Ind	PI
Omar Bhutta	Penn State	1		1	V5	0	1	V5	2	1	V5	3	1	V5	0	2	2	2	2	V5	V5	V5	1	4	2	4	7	63	97	-34	19
Nontapat Panchan	Penn State	2	V5		V5	V5	V5	2	V5	V5	V5	V5	V5	V5	3	V5	V5	V5	V5	2	V5	V5	V5	V5	3	V5	19	105	68	+37	2
Kevin Little	Johns Hopkins	3	0	0		1	4	2	0	1	1	1	0	2	0	2	V5	1	0	0	V5	3	4	1	0	3	2	36	109	-73	24
Yale Cohen	Pennsylvania	4	V5	3	V5		1	2	2	V5	V5	1	V5	V5	3	V5	1	4	V5	3	V5	V5	V5	V5	2	V5	13	87	74	+13	4
Yaron Roth	Pennsylvania	5	V5	2	V5	V5		V5	V5	V5	V5	0	V5	2	V5	V5	2	3	V5	V5	2	V5	1	2	V5	15	89	62	+27	7	
Roland Breden	Cal St. Fullerton	6	4	V5	V5	V5	2		2	2	V5	1	V5	2	V5	2	4	3	V5	V5	V5	4	V5	V5	4	V5	12	90	83	+7	13
Ozren Debic	Notre Dame	7	V5	2	V5	V5	1	V5		V5	V5	1	V5	V5	V5	4	V5	V5	V5	3	V5	V5	V5	V5	V5	4	17	100	61	+39	5
Forest Walton	Notre Dame	8	V5	2	V5	4	2	V5	1		V5	1	4	V5	4	V5	V5	1	V5	2	V5	V5	V5	V5	2	V5	13	88	75	+13	1
Oliver Chadwick	M.I.T.	9	4	3	V5	4	0	1	2	2		2	4	3	2	1	V5	2	1	1	3	1	V5	2	2	V5	4	60	102	-42	22
Felix Reichling	Stanford	10	V5	3	V5	V5	0	V5	V5	V5	V5		V5	V5	V5	4	V5	V5	V5	2	2	4	V5	V5	V5	V5	17	100	54	+46	3
Florian Reichling	Stanford	11	V5	3	V5	3	V5	0	3	V5	V5	4		V5	1	2	V5	V5	V5	V5	V5	3	V5	2	2	V5	13	88	76	+12	11
Tedd Padgitt	U.C. San Diego	12	3	2	V5	3	0	V5	4	1	V5	0	4		0	2	V5	V5	2	3	2	2	3	2	0	3	5	61	102	-41	21
Joseph Fisher	St. John's	13	V5	V5	V5	V5	V5	3	2	V5	V5	2	V5	V5		V5	V5	V5	V5	V5	V5	V5	V5	V5	1	V5	19	103	50	+53	2
Jonathan Tiomkin	St. John's	14	V5	3	V5	1	2	V5	V5	0	V5	V5	V5	V5	2		V5	V5	3	V5	V5	V5	V5	V5	3	V5	16	94	60	+34	6
Eric McConkey	Cleveland State	15	V5	3	3	V5	0	V5	3	3	0	1	1	1	4	2		V5	3	2	0	V5	V5	1	1	2	6	60	93	-33	20
Dustin Reagan	Princeton	16	V5	4	V5	V5	V5	V5	1	V5	V5	0	4	4	0	1	1		3	0	3	3	V5	1	2	V5	9	72	90	-18	16
Eric Stodala	Princeton	17	V5	2	V5	2	V5	3	1	3	V5	0	1	V5	1	V5	V5	V5		3	0	V5	V5	3	2	V5	11	76	86	-10	14
Daniel Senft	Yale	18	3	V5	V5	V5	3	4	V5	V5	V5	V5	1	V5	0	0	V5	V5	V5		2	3	V5	V5	2	V5	14	88	76	+12	8
Aleksandr Nazarov	N.Y.U.	19	2	2	1	2	4	4	0	0	V5	V5	4	V5	1	1	V5	V5	V5	V5		V5	V5	V5	0	1	10	72	83	-11	15
Michael Pasinkoff	N.Y.U.	20	1	4	V5	0	V5	V5	3	3	V5	V5	V5	V5	1	1	0	V5	4	V5	1		0	2	0	4	9	69	95	-26	17
Jeffrey Peyton	Lawrence	21	V5	4	V5	2	2	3	3	1	4	0	1	V5	0	1	0	3	2	4	3	V5		1	1	2	4	57	103	-46	23
Kevin Eriksen	Columbia/Barnard	22	V5	2	V5	2	V5	0	2	4	V5	3	V5	V5	4	0	V5	V5	V5	2	2	V5	V5		4	V5	12	85	77	+8	12
William Jed Dupree	Columbia/Barnard	23	V5	V5	V5	V5	V5	V5	0	V5	V5	2	V5	V5	V5	V5	V5	V5	V5	V5	V5	V5	V5	V5		V5	21	107	47	+60	1
Paul Taylor	Boston College	24	V5	3	V5	0	0	4	V5	4	2	2	1	V5	2	0	V5	2	3	4	V5	V5	V5	2	2		8	71	98	-27	18



# Men's Epée

## Final Standings



Place	Name	School	V	Pct.	TS	TR	Ind
1	Soren Thompson	Princeton	18	0.783	108	66	+42
2	Adam Wiercioch	Penn State	19	0.826	109	71	+38
3	Jan Viviani	Notre Dame	17	0.739	103	66	+37
4	Alex Roytblat	St. John's	18	0.783	104	61	+43
5	Daniel Landgren	Penn State	17	0.739	102	76	+26
6	Weston Seth Kelsey	Air Force	16	0.696	91	63	+28
7	Brian Casas	Notre Dame	14	0.609	86	84	+2
8	Graham Allen	Stanford	12	0.522	91	88	+3
9	Axel Krüwel	Wayne State	12	0.522	89	86	+3
10	Scott Eriksen	Pennsylvania	12	0.522	90	88	+2
11	Doron Levit	St. John's	11	0.478	95	85	+10
12	Eric Tribbett	Stanford	11	0.478	86	88	-2
13	Yevgeni Niyzov	Rutgers	11	0.478	92	98	-6
14	Gordon Singh	N.Y.U.	10	0.435	91	91	+0
15	Alex Tsinis	N.Y.U.	10	0.435	81	92	-11
16	Jon Feldon	Brown	10	0.435	85	98	-13
17	Charles Hamann	Pennsylvania	9	0.391	83	87	-4
18	Alan Jones	Ohio State	9	0.391	77	93	-16
19	Cameron Hill	Yale	8	0.348	76	92	-16
20	Eugene Cha	Harvard	8	0.348	74	96	-22
21	Mitchell Slep	Princeton	6	0.261	74	103	-29
22	Geoff Kane	Ohio State	6	0.261	69	105	-36
23	Wilbert Gettys	Air Force	6	0.261	63	99	-36
24	Kees Van der Wege	North Carolina	6	0.261	60	103	-43

# 2001 NCAA Championships

# Men's Epée

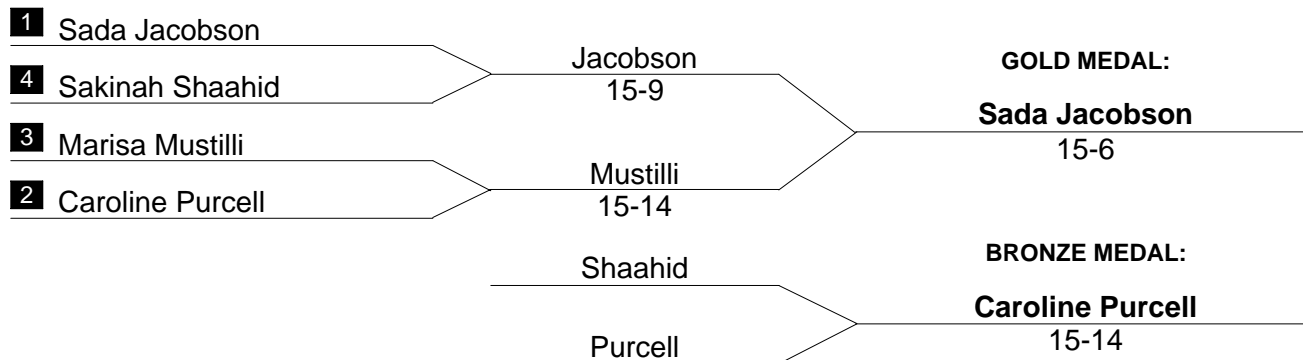
## Final Table and Standings

Name	School	#	1	2	3	4	5	6	7	8	9	10	11	12	13	14	15	16	17	18	19	20	21	22	23	24	V	TS	TR	Ind	PI
Soren Thompson	Princeton	1	■	V5	V5	V5	3	V5	3	V5	V5	V5	V5	V5	V5	V5	V5	V5	4	V5	4	V5	V5	4	V5	V5	18	108	66	+42	1
Mitchell Slep	Princeton	2	2	■	V5	3	V5	3	2	3	2	V5	4	2	V5	2	3	1	4	3	V5	1	3	4	2	V5	6	74	103	-29	21
Kees Van der Wege	North Carolina	3	2	3	■	2	4	1	2	3	V5	1	0	4	V5	3	2	0	V5	1	V5	V5	1	0	1	V5	6	60	103	-43	24
Eric Tribbett	Stanford	4	3	V5	V5	■	V5	2	1	4	V5	V5	V5	3	V5	2	V5	3	4	V5	V5	4	V5	0	2	3	11	86	88	-2	12
Graham Allen	Stanford	5	V5	4	V5	3	■	V4	2	V5	V5	V5	3	4	V5	0	V5	4	3	V5	V5	3	V5	4	2	V5	12	91	88	+3	8
Axel Krüwel	Wayne State	6	1	V5	V5	V5	3	■	2	V5	V5	V5	V5	3	V5	3	V5	4	1	V5	4	3	2	V5	3	V5	12	89	86	+3	9
Alex Roytblat	St. John's	7	V5	V5	V5	V5	V5	V5	■	V5	4	1	V5	V5	V5	V5	V5	V5	4	V5	1	V5	V5	V5	4	V5	18	104	61	+43	4
Doron Levit	St. John's	8	3	V5	V5	V5	2	4	4	■	4	V5	V5	V5	2	3	4	4	4	V5	4	V5	V5	V5	2	V5	11	95	85	+10	11
Yevgeni Niyzov	Rutgers	9	1	V5	2	4	4	4	V5	V5	■	V4	4	V5	V5	V5	2	4	4	V5	1	V5	V5	V5	4	4	11	92	98	-6	13
Charles Hamann	Pennsylvania	10	4	3	V5	3	4	2	V5	1	3	■	V5	V5	V5	V5	0	2	1	V5	4	4	V5	3	4	V5	9	83	87	-4	17
Scott Eriksen	Pennsylvania	11	2	V5	V5	2	V5	4	4	3	V5	1	■	V5	4	1	V5	V5	2	V5	V5	4	V5	3	V5	V5	12	90	88	+2	10
Jon Feldon	Brown	12	0	V5	V5	V5	V5	V5	3	3	4	4	4	■	2	2	V5	1	4	V5	V5	3	V5	3	2	V5	10	85	98	-13	16
Wilbert Gettys	Air Force	13	1	4	3	1	2	4	1	V5	3	1	V5	V5	■	1	V5	2	2	3	2	1	V5	2	0	V5	6	63	99	-36	23
Weston Seth Kelsey	Air Force	14	4	V5	V5	V5	V5	V5	3	V5	3	3	V5	V5	V5	■	V5	2	0	V5	V5	V5	V5	0	V1	V5	16	91	63	+28	6
Cameron Hill	Yale	15	1	V5	V5	2	1	3	2	V5	V5	V5	2	4	1	0	■	4	V5	4	3	V5	3	4	2	V5	8	76	92	-16	19
Daniel Landgren	Penn State	16	4	V5	V5	V5	V5	V5	1	V5	V5	V5	2	V5	V5	V5	V5	■	3	V5	V5	V5	4	V5	V4	4	17	102	76	+26	5
Adam Wiercioch	Penn State	17	V5	V5	3	V5	V5	V5	V5	V5	V5	V5	V5	V5	V5	V5	4	V5	■	V5	V5	V5	V5	4	3	V5	19	109	71	+38	2
Eugene Cha	Harvard	18	0	V5	V5	2	3	2	2	0	4	4	2	2	V5	4	V5	3	3	■	V5	V3	4	V5	1	V5	8	74	96	-22	20
Gordon Singh	N.Y.U.	19	V5	1	4	3	4	V5	V5	V5	V5	V5	4	4	V5	3	V5	4	2	3	■	4	1	V5	4	V5	10	91	91	+0	14
Alex Tsinis	N.Y.U.	20	3	V5	2	V5	V5	V5	3	4	3	V5	V5	V5	V5	1	1	3	3	2	V5	■	3	V5	1	2	10	81	92	-11	15
Alan Jones	Ohio State	21	4	V5	V5	3	0	V5	1	0	4	2	1	3	2	2	V5	V5	2	V5	V5	V5	■	4	4	V5	9	77	93	-16	18
Brian Casas	Notre Dame	22	V5	V5	V5	V5	V5	2	0	2	4	V4	V5	V5	V5	V5	V5	2	V5	2	0	2	V5	■	V5	3	14	86	84	+2	7
Jan Viviani	Notre Dame	23	4	V5	V5	V5	V5	V5	V5	V4	V5	V5	4	V5	V5	0	V5	3	V5	V5	V5	V5	V5	4	■	4	17	103	66	+37	3
Geoff Kane	Ohio State	24	2	3	4	V5	3	1	0	3	V5	2	3	4	3	1	1	V5	1	3	3	V5	2	V5	V5	■	6	69	105	-36	22



# Women's Saber

## Final Standings



Place	Name	School	V	Pct.	TS	TR	Ind
1	Sada Jacobson	Yale	22	0.957	112	32	+80
2	Marisa Mustilli	St. John's	18	0.783	106	53	+53
3	Caroline Purcell	M.I.T.	20	0.870	107	45	+62
4	Sakinah Shaahid	Temple	18	0.783	105	59	+46
5	Alexis Jemal	Rutgers	18	0.783	103	63	+40
6	Heather Brosnan	Penn State	17	0.739	95	63	+32
7	Stephanie Tam	Penn State	15	0.652	89	68	+21
8	Kim Treiber	North Carolina	14	0.609	92	73	+19
9	Allison Schwartz	James Madison	14	0.609	87	78	+9
10	Sara Bowen	Ohio State	13	0.565	91	75	+16
11	Sarah Walsh	Johns Hopkins	12	0.522	88	80	+8
12	Sophie Jones	Yale	12	0.522	73	86	-13
13	Jennifer McKeehan	M.I.T.	11	0.478	76	86	-10
14	Meghan Everett	Stanford	10	0.435	83	82	+1
15	Carianne McCullough	Notre Dame	10	0.435	77	92	-15
16	Carly Wells	Northwestern	9	0.391	76	93	-17
17	Destanie Milo	Notre Dame	8	0.348	72	97	-25
18	Christina Verigan	Pennsylvania	8	0.348	69	97	-28
19	Lauren Collett	St. John's	6	0.261	65	94	-29
20	Sharon Sonenblum	Brown	6	0.261	67	100	-33
21	Jamie Rasmussen	Air Force	6	0.261	63	100	-37
22	Heidi Tinter	N.Y.U.	4	0.174	54	109	-55
23	Cathleen Ferris	Fairleigh Dcknsn	4	0.174	50	107	-57
24	Diane Boudalis	Stanford	1	0.043	45	113	-68

# 2001 NCAA Championships Women's Saber

## Final Table and Standings

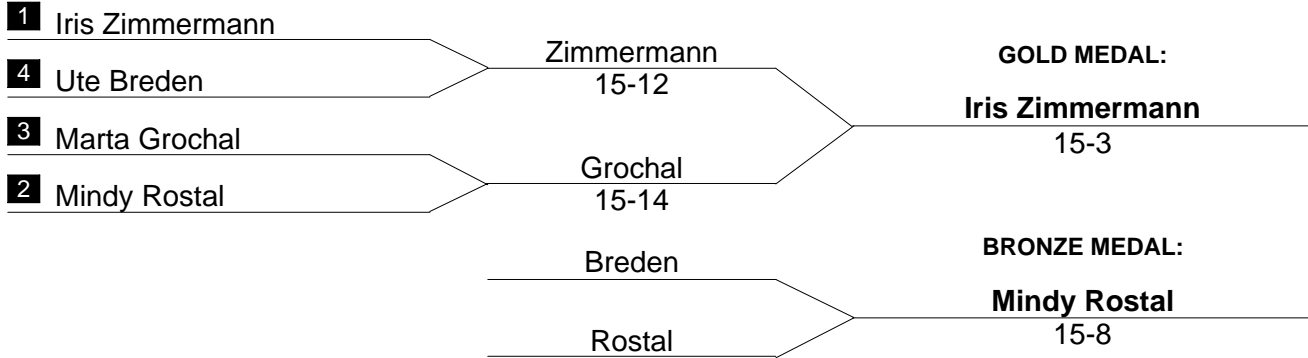
Name	School	#	1	2	3	4	5	6	7	8	9	10	11	12	13	14	15	16	17	18	19	20	21	22	23	24	V	TS	TR	Ind	PI	
Jennifer McKeehan	M.I.T.	1	█	1	V5	3	0	V5	V5	1	1	V5	3	1	3	2	V5	V5	V5	V5	0	V5	V5	V5	2	4	11	76	86	-10	13	
Caroline Purcell	M.I.T.	2	V5	█	V5	V5	V5	V5	0	V5	V5	V5	4	V5	V5	V5	V5	V5	V5	V5	3	V5	V5	V5	V5	V5	20	107	45	+62	3	
Sharon Sonenblum	Brown	3	3	1	█	3	4	2	1	2	2	0	1	2	V5	V5	V5	2	V5	3	3	3	V5	3	2	V5	6	67	100	-33	20	
Stephanie Tam	Penn State	4	V5	0	V5	█	3	V5	2	V5	V5	V5	1	2	V5	V5	V5	V5	V5	0	V5	V5	V5	3	3	V5	15	89	68	+21	7	
Heather Brosnan	Penn State	5	V5	1	V5	V5	█	V5	2	V5	V5	V5	V5	3	V5	V5	V5	V5	V5	V5	V5	2	V5	0	2	V5	17	95	63	+32	6	
Cathleen Ferris	Fairleigh Dcknsn	6	1	0	V5	2	3	█	0	3	1	V5	3	1	V5	1	1	0	2	2	3	3	V5	0	1	3	4	50	107	-57	23	
Sada Jacobson	Yale	7	2	V5	V5	V5	V5	V5	█	V5	V5	V5	V5	V5	V5	V5	V5	V5	V5	V5	V5	V5	V5	V5	V5	V5	22	112	32	+80	1	
Sophie Jones	Yale	8	V5	2	V5	1	2	V5	0	█	V5	V5	1	0	V5	1	V5	V5	1	V5	3	V5	V5	2	0	V5	12	73	86	-13	12	
Sarah Walsh	Johns Hopkins	9	V5	4	V5	1	1	V5	4	1	█	V5	V5	4	V5	V5	2	4	V5	V5	V5	1	V5	2	4	V5	12	88	80	+8	11	
Lauren Collett	St. John's	10	2	1	V5	0	1	3	0	3	2	█	2	V5	V5	V5	V5	2	2	V5	3	2	4	2	2	4	6	65	94	-29	19	
Marisa Mustilli	St. John's	11	V5	V5	V5	V5	3	V5	3	V5	4	V5	█	2	V5	V5	V5	V5	V5	V5	V5	V5	V5	V5	V5	4	V5	18	106	53	+53	2
Sakinah Shaahid	Temple	12	V5	2	V5	V5	V5	V5	3	V5	V5	3	V5	█	V5	V5	V5	V5	V5	V5	V5	V5	4	3	V5	V5	V5	18	105	59	+46	4
Diane Boudalis	Stanford	13	V5	0	4	3	3	4	0	1	4	1	1	0	█	3	4	1	3	3	0	0	3	0	0	2	1	45	113	-68	24	
Meghan Everett	Stanford	14	V5	1	4	3	4	V5	2	V5	3	3	0	4	V5	█	V5	V5	V5	2	V5	V5	V5	2	1	4	10	83	82	+1	14	
Jamie Rasmussen	Air Force	15	4	3	1	1	1	V5	1	2	V5	2	2	1	V5	1	█	2	V5	3	1	1	V5	3	4	V5	6	63	100	-37	21	
Carianne McCullough	Notre Dame	16	3	1	V5	3	2	V5	1	3	V5	V5	1	3	V5	0	V5	█	4	V5	4	2	V5	V5	0	V5	10	77	92	-15	15	
Destanie Milo	Notre Dame	17	2	3	3	3	0	V5	0	V5	1	V5	3	2	V5	3	3	V5	█	V5	V5	3	V5	3	1	2	8	72	97	-25	17	
Carly Wells	Northwestern	18	3	3	V5	V5	1	V5	2	4	2	0	0	1	V5	V5	V5	4	4	█	V5	1	4	V5	V5	2	9	76	93	-17	16	
Allison Schwartz	James Madison	19	V5	V5	V5	1	1	V5	1	V5	2	V5	0	4	V5	3	V5	V5	3	2	█	V5	V5	V5	V5	V5	14	87	78	+9	9	
Sara Bowen	Ohio State	20	4	0	V5	1	V5	V5	0	4	V5	V5	4	V5	V5	1	V5	V5	V5	V5	4	█	V5	4	4	V5	13	91	75	+16	10	
Heidi Tinter	N.Y.U.	21	1	3	1	1	0	3	0	4	2	V5	1	V5	V5	2	3	4	3	V5	1	1	█	2	1	1	4	54	109	-55	22	
Kim Treiber	North Carolina	22	1	2	V5	V5	V5	V5	1	V5	V5	V5	1	1	V5	V5	V5	4	V5	4	4	V5	V5	█	4	V5	14	92	73	+19	8	
Alexis Jemal	Rutgers	23	V5	1	V5	V5	V5	V5	4	V5	V5	V5	V5	1	V5	V5	V5	V5	V5	V5	4	3	V5	V5	V5	█	V5	18	103	63	+40	5
Christina Verigan	Pennsylvania	24	V5	1	2	2	4	V5	0	3	1	V5	0	2	V5	V5	2	4	V5	V5	1	2	V5	2	3	█	8	69	97	-28	18	



# FENCING

## Women's Foil

### Final Standings



Place	Name	School	V	Pct.	TS	TR	Ind
1	Iris Zimmermann	Stanford	23	1.000	115	25	+90
2	Marta Grochal	Penn State	18	0.783	105	59	+46
3	Mindy Rostal	Princeton	20	0.870	107	44	+63
4	Ute Breden	Stanford	17	0.739	99	60	+39
5	Inga Wallrabenstein	Wayne State	16	0.696	97	54	+43
6	Fane Groes	Ohio State	16	0.696	99	70	+29
7	Charlotte Walker	Penn State	15	0.682	93	61	+32
8	Kathryn Cavan	Columbia/Barnard	15	0.652	102	70	+32
9	Zane Selkirk	Yale	14	0.636	88	74	+14
10	Elizabeth Thottam	St. John's	12	0.522	90	87	+3
11	Lisa Leslie	Princeton	12	0.522	78	84	-6
12	Jaime Beecher	Temple	11	0.500	81	82	-1
13	Kristen Dorf	Northwestern	9	0.391	77	88	-11
14	Ellen Blount	Columbia/Barnard	9	0.391	71	89	-18
15	Emily Katz	Harvard	8	0.471	59	65	-6
16	Liza Boutsikaris	Notre Dame	8	0.348	67	89	-22
17	Maggie Jordan	Notre Dame	8	0.348	67	93	-26
18	Gina Deleso	Temple	7	0.318	52	92	-40
19	Jean Hergenhan	St. John's	7	0.304	58	94	-36
20	Jennifer Joseph	Yale	6	0.273	58	94	-36
21	Lauren Staudinger	Pennsylvania	6	0.261	63	95	-32
22	Marta Roselli	Cleveland State	5	0.227	59	97	-38
23	Liz Blase	Harvard	4	0.174	54	108	-54
24	Ellyn Rajfer	Cornell	4	0.174	40	105	-65

# 2001 NCAA Championships

# Women's Foil

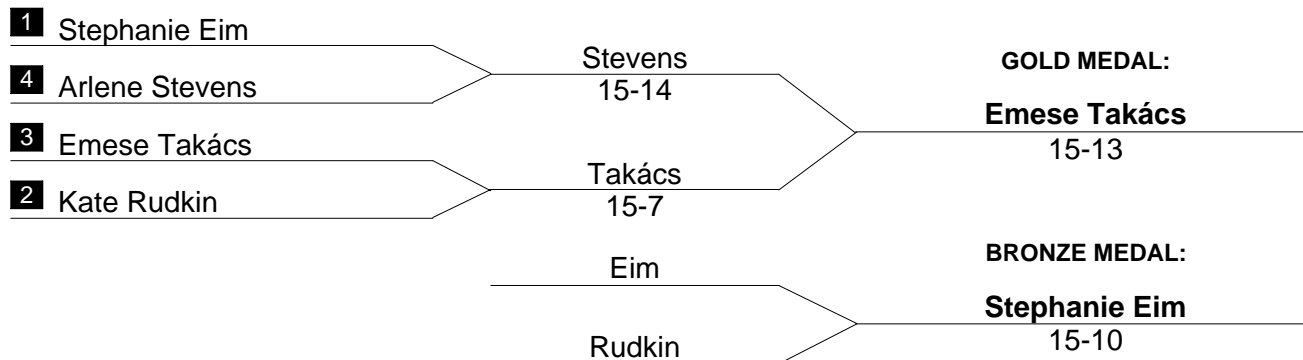
## Final Table and Standings

Name	School	#	1	2	3	4	5	6	7	8	9	10	11	12	13	14	15	16	17	18	19	20	21	22	23	24	V	TS	TR	Ind	PI
Maggie Jordan	Notre Dame	1		1	0	1	0	3	V5	3	V5	4	V5	2	3	V5	V5	V5	3	V5	2	1	0	V5	3	1	8	67	93	-26	17
Liza Boutsikaris	Notre Dame	2	V5		3	4	1	0	2	V5	V5	3	2	1	V5	V5	V5	1	2	V5	V5	1	2	4	0	1	8	67	89	-22	16
Kristen Dorf	Northwestern	3	V5	V5		3	1	1	V5	V5	V5	3	3	3	V5	2	V5	3	0	V5	4	4	4	V5	1	0	9	77	88	-11	13
Lisa Leslie	Princeton	4	V5	V5	V5		0	1	V5	V5	V5	2	V5	1	V5	V5	V5	1	0	V5	V5	1	3	2	4	3	12	78	84	-6	11
Mindy Rostal	Princeton	5	V5	V5	V5	V5		2	V5	V5	V5	V5	V5	V5	V5	V5	V5	V5	2	V5	V5	V5	3	V5	V5	V5	20	107	44	+63	3
Inga Wallrabenstein	Wayne State	6	V5	V5	V5	V5	V5		V5	V5	V5	V5	3	3	V5	V5	V5	2	1	V5	V5	3	2	V5	V5	3	16	97	54	+43	5
Jaime Beecher	Temple	7	2	V5	3	2	3	0		V5	4	V5	V5	V5		V5	V5	2	0	4	V5	V5	V5	V5	2	4	11	81	82	-1	12
Gina Deleso	Temple	8	V5	1	1	0	1	1	3		V5	V5	4	3		V5	4	0	0	0	V2	V5	1	1	V5	0	7	52	92	-40	18
Marta Roselli	Cleveland State	9	4	1	3	2	2	0	V5	2		V5	4	1		4	V5	3	0	V5	1	3	1	V5	2	1	5	59	97	-38	22
Jean Hergenhan	St. John's	10	V5	V5	V5	V5	0	0	1	1	3		2	3	1	V5	V5	0	0	3	3	1	0	V5	2	3	7	58	94	-36	19
Elizabeth Thottam	St. John's	11	3	V5	V5	3	4	V5	4	V5	V5	V5		4	V5	V5	V5	1	4	V5	1	1	2	V5	3	V5	12	90	87	+3	10
Fane Groes	Ohio State	12	V5	V5	V5	V5	2	V5	2	V5	V5	V5	V5		3	V5	V5	V5	1	V5	4	V5	3	V5	V5	4	16	99	70	+29	6
Emily Katz	Harvard	13	V5	1	2	4	0	1				V5	3	V5		V5	V5	2	2	V5	V5	V5	4			8	59	65	-6	15	
Liz Blase	Harvard	14	1	3	V5	3	1	2	3	2	V5	0	1	1	3		4	1	0	V5	V5	2	3	2	2	0	4	54	108	-54	23
Ellyn Rajfer	Cornell	15	1	4	2	2	2	1	1	V5	1	1	0	0	2	V5		1	0	1	0	0	1	V5	V5	0	4	40	105	-65	24
Ute Breden	Stanford	16	2	V5	V5	V5	3	V5	V5	V5	V5	V5	V5	3	V5	V5	V5		1	V5	V5	4	1	V5	V5	V5	17	99	60	+39	4
Iris Zimmermann	Stanford	17	V5	V5	V5	V5	V5	V5	V5	V5	V5	V5	V5	V5	V5	V5	V5	V5		V5	V5	V5	V5	V5	V5	V5	23	115	25	+90	1
Lauren Staudinger	Pennsylvania	18	2	1	1	4	1	3	V5	V5	1	V5	2	0	0	3	V5	3	2		V5	3	1	V5	4	2	6	63	95	-32	21
Ellen Blount	Columbia/Barnard	19	V5	2	V5	1	3	1	3	1	V5	V5	V5	V5	4	4	V5	0	3	0		2	1	1	V5	V5	9	71	89	-18	14
Kathryn Cavan	Columbia/Barnard	20	V5	V5	V5	V5	3	V5	4	4	V5	V5	V5	4	4	V5	V5	V5	2	V5	V5		2	V5	4	V5	15	102	70	+32	8
Marta Grochal	Penn State	21	V5	V5	V5	V5	V5	V5	3	V5	V5	V5	V5	V5	V5	V5	V5	V5	2	V5	V5	V5		4	4	2	18	105	59	+46	2
Jennifer Joseph	Yale	22	3	V5	3	V5	0	2	1	V5	3	1	4	2		V5	1	2	0	2	V5	2	V5		0	2	6	58	94	-36	20
Zane Selkirk	Yale	23	V5	V5	V5	V5	1	1	V5	4	V5	V5	V5	4		V5	1	4	0	V5	3	V5	V5	V5		V5	14	88	74	+14	9
Charlotte Walker	Penn State	24	V5	V5	V5	V5	1	V5	V5	V5	V5	V5	4	V5		V5	V5	4	0	V5	4	2	V5	V5	3		15	93	61	+32	7



# Women's Epée

## Final Standings



Place	Name	School	V	Pct.	TS	TR	Ind
1	Emese Takács	St. John's	16	0.696	98	74	+24
2	Arlene Stevens	St. John's	15	0.652	94	56	+38
3	Stephanie Eim	Penn State	21	0.913	106	59	+47
4	Kate Rudkin	Northwestern	16	0.696	103	72	+31
5	Meagan Call	Notre Dame	15	0.652	100	86	+14
6	Alexandra Shklar	Ohio State	15	0.652	94	80	+14
7	Maya Lawrence	Princeton	14	0.609	98	83	+15
8	Jessica Lisagor	Stanford	13	0.565	91	86	+5
9	Monica Conley	Columbia/Barnard	13	0.565	89	89	+0
10	Marta Sciubisz	Wayne State	13	0.565	86	87	-1
11	Kari Coley	Pennsylvania	13	0.565	95	97	-2
12	Anna Carnick	Notre Dame	12	0.522	90	85	+5
13	Elizabeth Athanas	North Carolina	12	0.522	86	87	-1
14	Elia Burrill	Air Force	12	0.522	83	87	-4
15	Julia Korony	Temple	11	0.478	94	92	+2
16	Jennifer Greenebaum	Northwestern	11	0.478	90	92	-2
17	Kimberly Linton	Pennsylvania	9	0.391	77	87	-10
18	Annie Simpson	Stanford	8	0.348	90	95	-5
19	Tammi Knutsen	Harvard	8	0.348	75	94	-19
20	Kristiina Hurme	Princeton	7	0.304	81	101	-20
21	Anya Brodsky	Columbia/Barnard	7	0.304	72	106	-34
22	Regina Lennox	Boston College	5	0.217	77	104	-27
23	Sara Forsythe	Temple	5	0.217	78	109	-31
24	Roopa Rangi	Cornell	5	0.217	70	109	-39

# 2001 NCAA Championships

# Women's Epée

## Final Table and Standings

Name	School	#	1	2	3	4	5	6	7	8	9	10	11	12	13	14	15	16	17	18	19	20	21	22	23	24	V	TS	TR	Ind	PI
Jennifer Greenebaum	Northwestern	1	█	4	2	V5	V5	V5	V5	2	V5	V5	V5	4	V5	3	4	1	3	V5	V5	1	4	4	3	V5	11	90	92	-2	16
Kate Rudkin	Northwestern	2	V5	█	V5	V5	V5	V5	V5	3	4	V5	4	V5	4	V5	V5	V5	2	2	V5	V5	4	V5	16	103	72	+31	4		
Marta Sciubisz	Wayne State	3	V5	2	█	2	V5	2	V5	V5	2	3	V5	1	4	V5	V5	2	V5	V3	V5	3	V5	2	V5	V5	13	86	87	-1	10
Monica Conley	Columbia/Barnard	4	4	2	V5	█	V5	V5	V5	3	V5	V5	4	1	V5	V5	0	2	V5	3	2	V5	V5	3	V5	13	89	89	+0	9	
Anya Brodsky	Columbia/Barnard	5	2	1	2	4	█	3	2	3	V5	4	V5	2	2	V5	V5	0	1	2	2	4	V5	V5	3	V5	7	72	106	-34	21
Tammi Knutsen	Harvard	6	4	2	V5	3	V5	█	V5	V5	2	2	4	1	2	4	V5	1	2	3	V5	3	1	3	V3	V5	8	75	94	-19	19
Meagan Call	Notre Dame	7	4	4	3	4	V5	2	█	V5	3	V5	V5	1	V5	4	V5	V5	V5	V5	V5	V5	V5	V5	V5	V5	15	100	86	+14	4
Anna Carnick	Notre Dame	8	V5	3	4	4	V5	3	4	█	V5	V5	V5	3	4	3	1	V5	2	V4	V5	V5	V5	V5	0	V5	12	90	85	+5	12
Alexandra Shklar	Ohio State	9	2	V5	V5	V5	4	V5	V5	1	█	V5	3	2	V5	V5	V5	3	1	V5	V5	V5	3	V5	V5	V5	15	94	80	+14	6
Julia Korony	Temple	10	4	V5	V5	3	V5	V5	2	3	4	█	V5	3	V5	V5	V5	V5	3	2	3	V5	4	V5	4	4	11	94	92	+2	15
Sara Forsythe	Temple	11	3	2	4	1	4	V5	2	4	V5	3	█	2	V5	4	3	0	V5	3	V5	4	3	4	4	3	5	78	109	-31	23
Stephanie Eim	Penn State	12	V5	V5	V3	V5	V5	V5	V5	V5	V5	V5	█	V3	V5	3	V5	4	V5	V5	V5	V5	V3	V5	V5	21	106	59	+47	2	
Kimberly Linton	Pennsylvania	13	1	2	V5	V5	V5	V5	2	V5	1	3	4	1	█	4	V5	0	3	V5	V5	V5	0	4	3	4	9	77	87	-10	17
Kari Coley	Pennsylvania	14	V5	V5	4	4	4	V5	V5	V5	2	4	V5	4	V5	█	4	0	1	V5	V5	V5	V5	V5	3	V5	13	95	97	-2	11
Regina Lennox	Boston College	15	V5	4	3	1	4	2	4	V5	4	3	V5	V5	0	V5	█	1	4	4	3	2	3	3	3	4	5	77	104	-27	22
Arlene Stevens	St. John's	16	V5	4	V5	V4	V5	V3	4	4	V4	3	V5	2	V2	V5	V5	█	1	V5	V5	V5	4	V5	4	V5	15	94	56	+38	2
Emese Takács	St. John's	17	V5	3	2	V5	V5	V5	4	V5	V5	V5	4	V5	V5	V5	V5	V2	█	4	3	V5	1	V5	V5	V5	16	98	74	+24	1
Elizabeth Athanas	North Carolina	18	4	2	2	4	V5	V5	3	1	3	V5	V5	2	3	1	V5	1	V5	█	V5	V5	V5	V5	V5	V5	12	86	87	-1	13
Annie Simpson	Stanford	19	4	V5	3	V5	V5	3	4	2	4	V5	4	4	4	4	V5	2	V5	2	█	4	3	3	V5	V5	8	90	95	-5	18
Jessica Lisagor	Stanford	20	V5	V5	V5	V5	V5	V5	1	3	3	2	V5	2	2	4	V5	4	3	2	V5	█	V5	V5	V5	V5	13	91	86	+5	3
Elia Burrill	Air Force	21	V5	0	4	3	2	V5	3	1	V5	V5	V5	1	V5	4	V4	V5	V5	4	V5	2	█	V5	0	V5	12	83	87	-4	14
Kristiina Hurme	Princeton	22	V5	2	V5	4	4	V5	4	3	2	1	V5	2	V5	4	V5	2	2	2	V5	3	3	█	4	4	7	81	101	-20	20
Maya Lawrence	Princeton	23	V5	V5	3	V5	V5	2	3	V5	3	V5	V5	2	V5	V5	V5	V5	3	4	4	4	V5	V5	█	V5	14	98	83	+15	7
Roopa Rangi	Cornell	24	0	0	3	3	4	4	4	3	2	V5	V5	2	V5	4	V5	2	4	3	0	2	3	V5	2	█	5	70	109	-39	24